

**BÁO CÁO TÀI CHÍNH TỔNG HỢP  
GIỮA NIÊN ĐỘ**

**6 THÁNG ĐẦU CỦA NĂM TÀI CHÍNH  
KẾT THÚC NGÀY 31 THÁNG 12 NĂM 2017**

**CÔNG TY CỔ PHẦN KINH DOANH  
VÀ PHÁT TRIỂN BÌNH DƯƠNG**

## **MỤC LỤC**

	<b>Trang</b>
1. Mục lục	1
2. Báo cáo của Hội đồng quản trị	2 - 5
3. Báo cáo soát xét thông tin tài chính giữa niên độ	6
4. Bảng cân đối kế toán tổng hợp giữa niên độ tại ngày 30 tháng 6 năm 2017	7 - 10
5. Báo cáo kết quả hoạt động kinh doanh tổng hợp giữa niên độ 6 tháng đầu của năm tài chính kết thúc ngày 31 tháng 12 năm 2017	11
6. Báo cáo lưu chuyển tiền tệ tổng hợp giữa niên độ 6 tháng đầu của năm tài chính kết thúc ngày 31 tháng 12 năm 2017	12 - 13
7. Bản thuyết minh Báo cáo tài chính tổng hợp giữa niên độ 6 tháng đầu của năm tài chính kết thúc ngày 31 tháng 12 năm 2017	14 - 50
8. Phụ lục	51 - 54

\*\*\*\*\*

# CÔNG TY CỔ PHẦN KINH DOANH VÀ PHÁT TRIỂN BÌNH DƯƠNG

## BÁO CÁO CỦA HỘI ĐỒNG QUẢN TRỊ

Hội đồng quản trị Công ty Cổ phần Kinh doanh và Phát triển Bình Dương (sau đây gọi tắt là “Công ty”) trình bày báo cáo của mình cùng với Báo cáo tài chính tổng hợp giữa niên độ 6 tháng đầu của năm tài chính kết thúc ngày 31 tháng 12 năm 2017.

### Khái quát về Công ty

Công ty Cổ phần Kinh doanh và Phát triển Bình Dương được thành lập trên cơ sở cổ phần hóa Bộ phận kinh doanh bán buôn và bán lẻ trực thuộc Công ty Thương mại Đầu tư và Phát triển Bình Dương (nay là Tổng Công ty Đầu tư và Phát triển Công nghiệp - TNHH một thành viên) theo Quyết định số 30/2002/QĐ-UB ngày 20 tháng 3 năm 2002 của Chủ tịch Ủy ban Nhân dân tỉnh Bình Dương. Công ty hoạt động theo Giấy chứng nhận doanh nghiệp số 3700413826 (số cũ là 4603000041), đăng ký lần đầu ngày 26 tháng 3 năm 2002 và đăng ký thay đổi lần thứ 19 ngày 03 tháng 02 năm 2015 do Sở Kế hoạch và Đầu tư tỉnh Bình Dương cấp.

### Trụ sở chính

- Địa chỉ : Số 26 - 27, lô I, đường Đồng Khởi, phường Hòa Phú, TP. Thủ Dầu Một, tỉnh Bình Dương
- Điện thoại : (84 – 274) 2 220 666 – 2 220 677
- Fax : (84 – 274) 2 220 678

Công ty có các đơn vị trực thuộc sau:

Tên đơn vị	Địa chỉ
Chi nhánh Công ty Cổ phần Kinh doanh và Phát triển Bình Dương – Trung tâm Kinh doanh Vật liệu xây dựng Bình Dương	Số 236, Đường ĐT 743, phường Phú Hòa, TP. Thủ Dầu Một, tỉnh Bình Dương
Chi nhánh Công ty Cổ phần Kinh doanh và Phát triển Bình Dương – Xi nghiệp Bê tông trộn sẵn Mỹ Phước	Đường D1, Khu công nghiệp Mỹ Phước 1, phường Mỹ Phước, thị xã Bến Cát, tỉnh Bình Dương
Chi nhánh Công ty Cổ phần Kinh Doanh & Phát Triển Bình Dương – Sàn giao dịch Bất Động Sản Myland Bàu Bàng	Số 1, Lô A, Đường NC, Khu Công Nghiệp Bàu Bàng, thị xã Bến Cát, tỉnh Bình Dương
Chi nhánh Công ty Cổ phần Kinh doanh và Phát triển Bình Dương	Áp 2, thị trấn Chơn Thành, huyện Chơn Thành, tỉnh Bình Phước
Chi nhánh Công ty Cổ phần Kinh doanh và Phát triển Bình Dương - Sàn giao dịch Bất động sản Myland	Số 26-27, tầng trệt, lô I, đường Đồng Khởi, phường Hòa Phú, TP. Thủ Dầu Một, tỉnh Bình Dương
Chi nhánh 02 Công ty Cổ phần Kinh doanh và Phát triển Bình Dương tại Hải Phòng	Số 175 đường 359, xã Tân Dương, huyện Thủy Nguyên, TP. Hải Phòng.

Hoạt động kinh doanh của Công ty theo Giấy chứng nhận đăng ký doanh nghiệp là:

- Đầu tư xây dựng và kinh doanh cơ sở hạ tầng khu dân cư, khu công nghiệp;
- Cho thuê nhà xưởng, nhà ở, nhà văn phòng;
- Kinh doanh bất động sản;
- Đại lý phân phối hàng hóa cho các nhà sản xuất trong và ngoài nước;
- Môi giới bất động sản; tư vấn bất động sản; đấu giá bất động sản;
- Quảng cáo bất động sản;
- Quản lý bất động sản;
- Sàn giao dịch bất động sản (trừ định giá bất động sản);
- Vận tải hàng hóa bằng đường bộ;
- Sản xuất các sản phẩm kim loại cho xây dựng và kiến trúc;

- Hoạt động của các tổ chức khác chưa được phân vào đâu;
- Tổ chức các trận thi đấu bóng đá;
- Quảng cáo thông qua các hình thức thể thao;
- Mua bán máy móc, thiết bị điện tử, hàng trang trí nội – ngoại thất;
- Mua bán máy móc, thiết bị điện;
- Nhập khẩu và mua bán các thiết bị thể dục thể thao;
- Mua bán thiết bị điện dân dụng-công nghiệp, phụ tùng ngành công nghiệp điện, thiết bị cơ-điện lạnh, thiết bị phòng cháy chữa cháy, thiết bị báo cháy, thiết bị chống trộm, thiết bị quan sát;
- Mua bán vật liệu xây dựng;
- Mua bán hóa chất (trừ hóa chất bảng 1 theo công ước quốc tế);
- Xây dựng các công trình dân dụng và công nghiệp;
- Gia công, chế biến đá xây dựng;
- Sản xuất bê tông cốt thép đúc sẵn;
- Sản xuất cầu kiện bằng thép;
- Sản xuất các sản phẩm kim loại cho xây dựng và kiến trúc;
- Thiết kế tổng mặt bằng xây dựng công trình;
- Thiết kế kiến trúc công trình dân dụng và công nghiệp; Thiết kế nội – ngoại thất công trình;
- Lập dự án đầu tư;
- Thiết kế công trình điện dân dụng, công nghiệp;
- Thiết kế xây dựng công trình hạ tầng kỹ thuật;
- Đầu tư tài chính;
- Kinh doanh dịch vụ xuất nhập khẩu;
- Kinh doanh các công việc phụ trợ phục vụ cho hoạt động thể dục thể thao;
- Sản xuất vật liệu xây dựng (bê tông).
- Sản xuất thiết bị ngành điện dân dụng – công nghiệp;
- Sản xuất thiết bị cơ, điện lạnh (không gia công, sản xuất tại trụ sở chính, trụ sở chính chỉ làm văn phòng giao dịch);
- Thi công lắp đặt hệ thống cơ, điện lạnh, hệ thống điện công trình dân dụng, công nghiệp đến 35 KV;
- Lắp đặt hệ thống báo cháy, chữa cháy, hệ thống chống trộm, thiết bị quan sát;
- Mạ, đánh bóng kim loại;
- Xử lý kim loại bằng phương tiện nhiệt;
- Phun cát, trộn, làm sạch kim loại;
- Nhuộm màu, chạm, in kim loại;
- Phủ á kim như: tráng men, sơn mài;
- Mài, đánh bóng kim loại;
- Khoan, tiện, nghiền, mài, bào, đục, cưa, đánh bóng, hàn, nối, ... các phần khung kim loại;
- Cắt hoặc viết lên kim loại bằng phương tiện tia laser (không gia công, sản xuất tại trụ sở chính, trụ sở chính chỉ làm văn phòng giao dịch);
- Xử lý nước thải (không xử lý tại trụ sở chính, trụ sở chính chỉ làm văn phòng giao dịch);
- Tư vấn và đào tạo nghề gia công cơ khí;
- Xử lý và tráng phủ kim loại (chỉ được hoạt động sau khi thực hiện đầy đủ các quy định của pháp luật về giáo dục, dạy nghề);
- Tư vấn, môi giới, đấu giá bất động sản, đấu giá quyền sử dụng đất (chi tiết: quản lý vận hành nhà chung cư (chỉ hoạt động khi được Nhà nước có thẩm quyền cho phép)).

**CÔNG TY CỔ PHẦN KINH DOANH VÀ PHÁT TRIỂN BÌNH DƯƠNG**  
**BÁO CÁO CỦA HỘI ĐỒNG QUẢN TRỊ (tiếp theo)**

**Hội đồng quản trị và Ban điều hành, quản lý**

Các thành viên Hội đồng quản trị và Ban điều hành của Công ty trong kỳ và cho đến thời điểm lập báo cáo này bao gồm:

**Hội đồng quản trị**

Họ và tên	Chức vụ	Ngày bổ nhiệm/miễn nhiệm
Ông Giang Quốc Dũng	Chủ tịch	Bổ nhiệm ngày 20 tháng 4 năm 2017
Ông Nguyễn Văn Hùng	Chủ tịch	Miễn nhiệm ngày 20 tháng 4 năm 2017
Bà Bùi Thị Lan	Phó Chủ tịch	Bổ nhiệm ngày 24 tháng 4 năm 2014
Ông Đoàn Văn Thuận	Thành viên	Bổ nhiệm ngày 24 tháng 4 năm 2014
Bà Huỳnh Thị Phương Thảo	Thành viên	Bổ nhiệm ngày 24 tháng 4 năm 2014
Ông Quảng Văn Việt Cường	Thành viên	Bổ nhiệm ngày 24 tháng 4 năm 2014
Ông Nguyễn Hoàn Vũ	Thành viên	Bổ nhiệm ngày 24 tháng 4 năm 2014
Ông Nguyễn Văn Hiền Phúc	Thành viên	Bổ nhiệm ngày 24 tháng 4 năm 2014

**Ban kiểm soát**

Họ và tên	Chức vụ	Ngày bổ nhiệm/miễn nhiệm
Bà Nguyễn Thị Thùy Dương	Trưởng ban	Bổ nhiệm ngày 28 tháng 4 năm 2017
Bà Nguyễn Thị Thanh Nhân	Trưởng ban	Miễn nhiệm ngày 28 tháng 4 năm 2017
Bà Nguyễn Thị Tuyết Loan	Thành viên	Bổ nhiệm ngày 24 tháng 4 năm 2014
Bà Lê Thị Diệu Thanh	Thành viên	Bổ nhiệm ngày 24 tháng 4 năm 2014

**Ban Tổng Giám đốc**

Họ và tên	Chức vụ	Ngày bổ nhiệm/tái bổ nhiệm
Ông Đoàn Văn Thuận	Tổng Giám đốc	Tái bổ nhiệm ngày 29 tháng 8 năm 2016
Ông Hồ Hoàn Thành	Phó Tổng Giám đốc	Tái bổ nhiệm ngày 05 tháng 5 năm 2017
Ông Bùi Bá Khoa	Phó Tổng Giám đốc	Tái bổ nhiệm ngày 05 tháng 5 năm 2017
Bà Lý Thị Bình	Phó Tổng Giám đốc	Tái bổ nhiệm ngày 05 tháng 5 năm 2017
Ông Lê Văn Hiền	Phó Tổng Giám đốc	Bổ nhiệm ngày 21 tháng 8 năm 2017

**Đại diện theo pháp luật**

Người đại diện theo pháp luật của Công ty trong kỳ và cho đến thời điểm lập báo cáo này là Ông Đoàn Văn Thuận – Tổng Giám đốc (tái bổ nhiệm ngày 29 tháng 8 năm 2016).

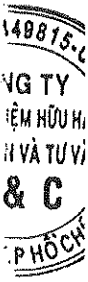
**Kiểm toán viên**

Công ty TNHH Kiểm toán và Tư vấn A&C đã được chỉ định soát xét Báo cáo tài chính tổng hợp giữa niên độ 6 tháng đầu của năm tài chính kết thúc ngày 31 tháng 12 năm 2017 của Công ty.

**Trách nhiệm của Ban Tổng Giám đốc**

Ban Tổng Giám đốc chịu trách nhiệm lập Báo cáo tài chính tổng hợp giữa niên độ phản ánh trung thực và hợp lý tình hình tài chính, kết quả hoạt động kinh doanh và lưu chuyển tiền tệ của Công ty trong kỳ. Trong việc lập Báo cáo tài chính tổng hợp giữa niên độ này, Ban Tổng Giám đốc phải:

- Chọn lựa các chính sách kế toán thích hợp và áp dụng các chính sách này một cách nhất quán;
- Thực hiện các xét đoán và các ước tính một cách hợp lý và thận trọng;
- Nêu rõ các chuẩn mực kế toán áp dụng cho Công ty có được tuân thủ hay không và tất cả các sai lệch trọng yếu đã được trình bày và giải thích trong Báo cáo tài chính tổng hợp giữa niên độ;
- Lập Báo cáo tài chính tổng hợp giữa niên độ trên cơ sở hoạt động liên tục trừ trường hợp không thể cho rằng Công ty sẽ tiếp tục hoạt động liên tục;
- Thiết lập và thực hiện hệ thống kiểm soát nội bộ một cách hữu hiệu nhằm hạn chế rủi ro có sai sót trọng yếu do gian lận hoặc nhầm lẫn trong việc lập và trình bày Báo cáo tài chính tổng hợp giữa niên độ.



**CÔNG TY CỔ PHẦN KINH DOANH VÀ PHÁT TRIỂN BÌNH DƯƠNG**  
**BÁO CÁO CỦA HỘI ĐỒNG QUẢN TRỊ (tiếp theo)**

---

Ban Tổng Giám đốc đảm bảo các sổ kế toán thích hợp được lưu giữ đầy đủ để phản ánh tình hình tài chính của Công ty với mức độ chính xác hợp lý tại bất kỳ thời điểm nào và các sổ sách kế toán tuân thủ chế độ kế toán áp dụng. Ban Tổng Giám đốc cũng chịu trách nhiệm quản lý các tài sản của Công ty và do đó đã thực hiện các biện pháp thích hợp để ngăn chặn và phát hiện các hành vi gian lận và các vi phạm khác.

Ban Tổng Giám đốc cam kết đã tuân thủ các yêu cầu nêu trên trong việc lập Báo cáo tài chính tổng hợp giữa niên độ.

**Phê duyệt Báo cáo tài chính**

Hội đồng quản trị phê duyệt Báo cáo tài chính tổng hợp giữa niên độ đính kèm. Báo cáo tài chính tổng hợp giữa niên độ đã phản ánh trung thực và hợp lý tình hình tài chính của Công ty tại thời điểm ngày 30 tháng 6 năm 2017, cũng như kết quả hoạt động kinh doanh và tình hình lưu chuyển tiền tệ 6 tháng đầu của năm tài chính kết thúc ngày 31 tháng 12 năm 2017, phù hợp với các Chuẩn mực Kế toán Việt Nam, Chế độ Kế toán doanh nghiệp Việt Nam và các quy định pháp lý có liên quan đến việc lập và trình bày Báo cáo tài chính tổng hợp giữa niên độ.

Thay mặt Hội đồng quản trị,



**Giang Quốc Dũng**  
**Chủ tịch**

Ngày 29 tháng 8 năm 2017





**BAKER TILLY  
A&C**

**CÔNG TY TNHH KIỂM TOÁN VÀ TƯ VẤN A&C  
A&C AUDITING AND CONSULTING CO., LTD.**



Headquarters : 02 Truong Son St., Tan Binh Dist., Ho Chi Minh City  
Tel: (84.8) 3 5472972 - Fax: (84.8) 3 5472970  
Branch in Ha Noi : 40 Giang Vo St., Dong Da Dist., Ha Noi City  
Branch in Nha Trang : 18 Tran Khanh Du St., Nha Trang City  
Branch in Can Tho : 15-13 Vo Nguyen Giap St., Can Tho City  
www.a-c.com.vn

Số: 0926/2017/BCTC-KTTV

## BÁO CÁO SOÁT XÉT THÔNG TIN TÀI CHÍNH GIỮA NIÊN ĐỘ

**Kính gửi: CÁC CỔ ĐÔNG, HỘI ĐỒNG QUẢN TRỊ VÀ BAN TỔNG GIÁM ĐỐC  
CÔNG TY CỔ PHẦN KINH DOANH VÀ PHÁT TRIỂN BÌNH DƯƠNG**

Chúng tôi đã thực hiện công việc soát xét Báo cáo tài chính tổng hợp giữa niên độ kèm theo của Công ty Cổ phần Kinh doanh và Phát triển Bình Dương (sau đây gọi tắt là "Công ty"), được lập ngày 20 tháng 7 năm 2017, từ trang 07 đến trang 54, bao gồm Bảng cân đối kế toán tổng hợp giữa niên độ tại ngày 30 tháng 6 năm 2017, Báo cáo kết quả hoạt động kinh doanh tổng hợp giữa niên độ, Báo cáo lưu chuyển tiền tệ tổng hợp giữa niên độ 6 tháng đầu của năm tài chính kết thúc ngày 31 tháng 12 năm 2017 và Bản thuyết minh Báo cáo tài chính tổng hợp giữa niên độ.

### Trách nhiệm của Ban Tổng Giám đốc

Ban Tổng Giám đốc Công ty chịu trách nhiệm về lập và trình bày trung thực và hợp lý Báo cáo tài chính tổng hợp giữa niên độ của Công ty theo các Chuẩn mực Kế toán Việt Nam, Chế độ Kế toán doanh nghiệp Việt Nam và các quy định pháp lý có liên quan đến việc lập và trình bày Báo cáo tài chính tổng hợp giữa niên độ và chịu trách nhiệm về kiểm soát nội bộ mà Ban Tổng Giám đốc xác định là cần thiết để đảm bảo cho việc lập và trình bày Báo cáo tài chính tổng hợp giữa niên độ không có sai sót trọng yếu do gian lận hoặc nhầm lẫn.

### Trách nhiệm của Kiểm toán viên

Trách nhiệm của chúng tôi là đưa ra kết luận về Báo cáo tài chính tổng hợp giữa niên độ dựa trên kết quả soát xét của chúng tôi. Chúng tôi đã thực hiện công việc soát xét theo Chuẩn mực Việt Nam về hợp đồng dịch vụ soát xét số 2410 - Soát xét thông tin tài chính giữa niên độ do kiểm toán viên độc lập của đơn vị thực hiện.

Công việc soát xét thông tin tài chính giữa niên độ bao gồm việc thực hiện các cuộc phỏng vấn, chủ yếu là phỏng vấn những người chịu trách nhiệm về các vấn đề tài chính kế toán, và thực hiện thủ tục phân tích và các thủ tục soát xét khác. Một cuộc soát xét về cơ bản có phạm vi hẹp hơn một cuộc kiểm toán được thực hiện theo các Chuẩn mực Kiểm toán Việt Nam và do vậy không cho phép chúng tôi đạt được sự đảm bảo rằng chúng tôi sẽ nhận biết được tất cả các vấn đề trọng yếu có thể được phát hiện trong một cuộc kiểm toán. Theo đó, chúng tôi không đưa ra ý kiến kiểm toán.

### Kết luận của Kiểm toán viên

Căn cứ trên kết quả soát xét của chúng tôi, chúng tôi không thấy có vấn đề gì khiến chúng tôi cho rằng Báo cáo tài chính tổng hợp giữa niên độ đính kèm không phản ánh trung thực và hợp lý, trên các khía cạnh trọng yếu, tình hình tài chính của Công ty tại ngày 30 tháng 6 năm 2017, cũng như kết quả hoạt động kinh doanh và tình hình lưu chuyển tiền tệ trong 6 tháng đầu của năm tài chính kết thúc ngày 31 tháng 12 năm 2017, phù hợp với các Chuẩn mực Kế toán Việt Nam, Chế độ Kế toán doanh nghiệp Việt Nam và các quy định pháp lý có liên quan đến việc lập và trình bày Báo cáo tài chính tổng hợp giữa niên độ.

Công ty TNHH Kiểm toán và Tư vấn A&C



*(Handwritten signature)*

**Nguyễn Minh Trí - Phó Tổng Giám đốc**  
Số Giấy CNĐKHN kiểm toán: 0089-2013-008-1

TP. Hồ Chí Minh, ngày 29 tháng 8 năm 2017



**CÔNG TY CỔ PHẦN KINH DOANH VÀ PHÁT TRIỂN BÌNH DƯƠNG**

Địa chỉ: Số 26 - 27, lô 1, đường Đồng Khởi, phường Hòa Phú, TP. Thủ Dầu Một, tỉnh Bình Dương

**BÁO CÁO TÀI CHÍNH TỔNG HỢP GIỮA NIÊN ĐỘ**

6 tháng đầu của năm tài chính kết thúc ngày 31 tháng 12 năm 2017

**BẢNG CÂN ĐỐI KẾ TOÁN TỔNG HỢP GIỮA NIÊN ĐỘ**

(Dạng đầy đủ)

Tại ngày 30 tháng 6 năm 2017

Đơn vị tính: VND

CHỈ TIÊU	Mã số	Thuyết minh	Số cuối kỳ	
			Số cuối kỳ	Số đầu năm
<b>A - TÀI SẢN NGẮN HẠN</b>	<b>100</b>		<b>5.219.902.052.751</b>	<b>5.257.059.947.367</b>
<b>I. Tiền và các khoản tương đương tiền</b>	<b>110</b>	<b>V.1</b>	<b>12.757.245.480</b>	<b>15.162.429.975</b>
1. Tiền	111		10.257.245.480	12.662.429.975
2. Các khoản tương đương tiền	112		2.500.000.000	2.500.000.000
<b>II. Đầu tư tài chính ngắn hạn</b>	<b>120</b>		<b>4.893.028.550</b>	<b>4.893.028.550</b>
1. Chứng khoán kinh doanh	121	V.2a	4.893.028.550	4.893.028.550
2. Dự phòng giảm giá chứng khoán kinh doanh	122		-	-
3. Đầu tư nắm giữ đến ngày đáo hạn	123		-	-
<b>III. Các khoản phải thu ngắn hạn</b>	<b>130</b>		<b>843.179.397.451</b>	<b>930.583.099.507</b>
1. Phải thu ngắn hạn của khách hàng	131	V.3a	808.313.127.190	915.665.889.364
2. Trả trước cho người bán ngắn hạn	132	V.4	21.719.591.209	11.683.671.630
3. Phải thu nội bộ ngắn hạn	133		-	-
4. Phải thu theo tiến độ kế hoạch hợp đồng xây dựng	134		-	-
5. Phải thu về cho vay ngắn hạn	135		-	-
6. Phải thu ngắn hạn khác	136	V.5a	25.081.490.055	15.056.694.021
7. Dự phòng phải thu ngắn hạn khó đòi	137	V.6	(11.934.811.003)	(11.823.155.508)
8. Tài sản thiếu chờ xử lý	139		-	-
<b>IV. Hàng tồn kho</b>	<b>140</b>	<b>V.7</b>	<b>4.319.749.719.383</b>	<b>4.266.854.708.950</b>
1. Hàng tồn kho	141		4.319.749.719.383	4.266.854.708.950
2. Dự phòng giảm giá hàng tồn kho	149		-	-
<b>V. Tài sản ngắn hạn khác</b>	<b>150</b>		<b>39.322.661.887</b>	<b>39.566.680.385</b>
1. Chi phí trả trước ngắn hạn	151	V.8a	1.580.344.524	338.799.450
2. Thuế giá trị gia tăng được khấu trừ	152		32.094.716.320	34.913.083.869
3. Thuế và các khoản khác phải thu Nhà nước	153	V.15	5.647.601.043	4.314.797.066
4. Giao dịch mua bán lại trái phiếu Chính phủ	154		-	-
5. Tài sản ngắn hạn khác	155		-	-



## CÔNG TY CỔ PHẦN KINH DOANH VÀ PHÁT TRIỂN BÌNH DƯƠNG

Địa chỉ: Số 26 - 27, lô I, đường Đồng Khởi, phường Hòa Phú, TP. Thủ Dầu Một, tỉnh Bình Dương

### BÁO CÁO TÀI CHÍNH TỔNG HỢP GIỮA NIÊN ĐỘ

6 tháng đầu của năm tài chính kết thúc ngày 31 tháng 12 năm 2017

Bảng cân đối kế toán tổng hợp giữa niên độ (tiếp theo)

CHỈ TIÊU	Mã số	Thuyết minh	Số cuối kỳ	Số đầu năm
<b>B- TÀI SẢN DÀI HẠN</b>	<b>200</b>		<b>1.843.958.302.548</b>	<b>1.892.096.577.101</b>
<b>I. Các khoản phải thu dài hạn</b>	<b>210</b>		<b>125.204.767.815</b>	<b>124.453.169.872</b>
1. Phải thu dài hạn của khách hàng	211	V.3b	115.736.243.165	117.583.649.896
2. Trả trước cho người bán dài hạn	212		-	-
3. Vốn kinh doanh ở đơn vị trực thuộc	213		-	-
4. Phải thu nội bộ dài hạn	214		-	-
5. Phải thu về cho vay dài hạn	215		-	-
6. Phải thu dài hạn khác	216	V.5b	9.468.524.650	6.869.519.976
7. Dự phòng phải thu dài hạn khó đòi	219		-	-
<b>II. Tài sản cố định</b>	<b>220</b>		<b>93.346.458.108</b>	<b>111.366.543.071</b>
1. Tài sản cố định hữu hình	221	V.9	85.618.386.481	103.428.916.440
- Nguyên giá	222		204.267.644.087	214.265.205.992
- Giá trị hao mòn lũy kế	223		(118.649.257.606)	(110.836.289.552)
2. Tài sản cố định thuê tài chính	224		-	-
- Nguyên giá	225		-	-
- Giá trị hao mòn lũy kế	226		-	-
3. Tài sản cố định vô hình	227	V.10	7.728.071.627	7.937.626.631
- Nguyên giá	228		9.721.650.743	9.721.650.743
- Giá trị hao mòn lũy kế	229		(1.993.579.116)	(1.784.024.112)
<b>III. Bất động sản đầu tư</b>	<b>230</b>		<b>-</b>	<b>-</b>
- Nguyên giá	231		-	-
- Giá trị hao mòn lũy kế	232		-	-
<b>IV. Tài sản dở dang dài hạn</b>	<b>240</b>		<b>1.506.486.303.275</b>	<b>1.504.875.944.942</b>
1. Chi phí sản xuất, kinh doanh dở dang dài hạn	241	V.11	1.502.927.001.154	1.501.492.366.295
2. Chi phí xây dựng cơ bản dở dang	242	V.12	3.559.302.121	3.383.578.647
<b>V. Đầu tư tài chính dài hạn</b>	<b>250</b>		<b>114.262.562.025</b>	<b>146.381.843.056</b>
1. Đầu tư vào công ty con	251	V.2b	126.039.350.000	126.039.350.000
2. Đầu tư vào công ty liên doanh, liên kết	252	V.2b	16.635.910.000	16.635.910.000
3. Đầu tư góp vốn vào đơn vị khác	253	V.2b	31.820.000.000	53.460.000.000
4. Dự phòng đầu tư tài chính dài hạn	254	V.2b	(60.232.697.975)	(49.753.416.944)
5. Đầu tư nắm giữ đến ngày đáo hạn	255		-	-
<b>VI. Tài sản dài hạn khác</b>	<b>260</b>		<b>4.658.211.325</b>	<b>5.019.076.160</b>
1. Chi phí trả trước dài hạn	261	V.8b	4.587.752.434	4.948.617.269
2. Tài sản thuế thu nhập hoãn lại	262		70.458.891	70.458.891
3. Thiết bị, vật tư, phụ tùng thay thế dài hạn	263		-	-
4. Tài sản dài hạn khác	268		-	-
<b>TỔNG CỘNG TÀI SẢN</b>	<b>270</b>		<b>7.063.860.355.299</b>	<b>7.149.156.524.468</b>

**CÔNG TY CỔ PHẦN KINH DOANH VÀ PHÁT TRIỂN BÌNH DƯƠNG**

Địa chỉ: Số 26 - 27, lô I, đường Đồng Khởi, phường Hòa Phú, TP. Thủ Dầu Một, tỉnh Bình Dương

**BÁO CÁO TÀI CHÍNH TỔNG HỢP GIỮA NIÊN ĐỘ**

6 tháng đầu của năm tài chính kết thúc ngày 31 tháng 12 năm 2017

Bảng cân đối kế toán tổng hợp giữa niên độ (tiếp theo)

CHỈ TIÊU	Mã số	Thuyết minh	Số cuối kỳ	Số đầu năm
<b>C - NỢ PHẢI TRẢ</b>	<b>300</b>		<b>6.072.877.049.749</b>	<b>5.962.130.380.194</b>
<b>I. Nợ ngắn hạn</b>	<b>310</b>		<b>3.572.423.159.224</b>	<b>3.427.255.491.525</b>
1. Phải trả người bán ngắn hạn	311	V.13a,c	1.524.267.845.835	1.607.136.451.048
2. Người mua trả tiền trước ngắn hạn	312	V.14a	577.627.643.557	507.048.143.462
3. Thuế và các khoản phải nộp Nhà nước	313	V.15	194.905.516	31.203.878.159
4. Phải trả người lao động	314	V.16	3.198.407.123	5.343.002.800
5. Chi phí phải trả ngắn hạn	315	V.17	194.615.091.178	207.760.495.543
6. Phải trả nội bộ ngắn hạn	316		-	-
7. Phải trả theo tiến độ kế hoạch hợp đồng xây dựng	317		-	-
8. Doanh thu chưa thực hiện ngắn hạn	318		-	-
9. Phải trả ngắn hạn khác	319	V.18a,c	349.464.440.129	242.798.261.059
10. Vay và nợ thuê tài chính ngắn hạn	320	V.19a,c	920.463.499.780	825.965.259.454
11. Dự phòng phải trả ngắn hạn	321		-	-
12. Quỹ khen thưởng, phúc lợi	322	V.20	2.591.326.106	-
13. Quỹ bình ổn giá	323		-	-
14. Giao dịch mua bán lại trái phiếu Chính phủ	324		-	-
<b>II. Nợ dài hạn</b>	<b>330</b>		<b>2.500.453.890.525</b>	<b>2.534.874.888.669</b>
1. Phải trả người bán dài hạn	331	V.13b,c	972.164.882.217	1.019.108.482.217
2. Người mua trả tiền trước dài hạn	332	V.14b	112.951.604.610	67.040.160.889
3. Chi phí phải trả dài hạn	333		-	-
4. Phải trả nội bộ về vốn kinh doanh	334		-	-
5. Phải trả nội bộ dài hạn	335		-	-
6. Doanh thu chưa thực hiện dài hạn	336	V.21	1.130.675.026	1.331.705.487
7. Phải trả dài hạn khác	337	V.18b,c	5.886.200.723	5.889.133.393
8. Vay và nợ thuê tài chính dài hạn	338	V.19a,c	1.408.320.527.949	1.441.505.406.683
9. Trái phiếu chuyển đổi	339		-	-
10. Cổ phiếu ưu đãi	340		-	-
11. Thuế thu nhập hoãn lại phải trả	341		-	-
12. Dự phòng phải trả dài hạn	342		-	-
13. Quỹ phát triển khoa học và công nghệ	343		-	-

15-C  
Y  
TƯ VẤN  
C  
ĐƠN

**CÔNG TY CỔ PHẦN KINH DOANH VÀ PHÁT TRIỂN BÌNH DƯƠNG**

Địa chỉ: Số 26 - 27, lô I, đường Đồng Khởi, phường Hòa Phú, TP. Thủ Dầu Một, tỉnh Bình Dương


**BÁO CÁO TÀI CHÍNH TỔNG HỢP GIỮA NIÊN ĐỘ**

6 tháng đầu của năm tài chính kết thúc ngày 31 tháng 12 năm 2017


Bảng cân đối kế toán tổng hợp giữa niên độ (tiếp theo)

CHỈ TIÊU	Mã số	Thuyết minh	Số cuối kỳ	Số đầu năm
<b>D - VỐN CHỦ SỞ HỮU</b>	<b>400</b>		<b>990.983.305.550</b>	<b>1.187.026.144.274</b>
<b>I. Vốn chủ sở hữu</b>	<b>410</b>		<b>990.983.305.550</b>	<b>1.187.026.144.274</b>
1. Vốn góp của chủ sở hữu	411	V.22	1.000.000.000.000	1.000.000.000.000
- Cổ phiếu phổ thông có quyền biểu quyết	411a		1.000.000.000.000	1.000.000.000.000
- Cổ phiếu ưu đãi	411b		-	-
2. Thặng dư vốn cổ phần	412	V.22	1.841.123.840	1.841.123.840
3. Quyền chọn chuyển đổi trái phiếu	413		-	-
4. Vốn khác của chủ sở hữu	414	V.22	4.640.739.814	4.640.739.814
5. Cổ phiếu quỹ	415		-	-
6. Chênh lệch đánh giá lại tài sản	416		-	-
7. Chênh lệch tỷ giá hối đoái	417		-	-
8. Quỹ đầu tư phát triển	418	V.22	41.869.524.647	41.869.524.647
9. Quỹ hỗ trợ sắp xếp doanh nghiệp	419		-	-
10. Quỹ khác thuộc vốn chủ sở hữu	420		-	-
11. Lợi nhuận sau thuế chưa phân phối	421	V.22	(57.368.082.751)	138.674.755.973
- Lợi nhuận sau thuế chưa phân phối lũy kế đến cuối kỳ trước	421a		25.276.162.492	138.674.755.973
- Lợi nhuận sau thuế chưa phân phối kỳ này	421b		(82.644.245.243)	-
12. Nguồn vốn đầu tư xây dựng cơ bản	422		-	-
<b>II. Nguồn kinh phí và quỹ khác</b>	<b>430</b>		<b>-</b>	<b>-</b>
1. Nguồn kinh phí	431		-	-
2. Nguồn kinh phí đã hình thành tài sản cố định	432		-	-
<b>TỔNG CỘNG NGUỒN VỐN</b>	<b>440</b>		<b>7.063.860.355.299</b>	<b>7.149.156.524.468</b>

Bình Dương, ngày 20 tháng 7 năm 2017

  
 Nguyễn Thị Nhã Phương  
 Người lập biểu

  
 Nguyễn Thị Tuyết Nga  
 Kế toán trưởng

  
 Đoàn Văn Thuận  
 Tổng Giám đốc

**CÔNG TY CỔ PHẦN KINH DOANH VÀ PHÁT TRIỂN BÌNH DƯƠNG**

Địa chỉ: Số 26 - 27, lô I, đường Đồng Khởi, phường Hòa Phú, TP. Thủ Dầu Một, tỉnh Bình Dương

**BÁO CÁO TÀI CHÍNH TỔNG HỢP GIỮA NIÊN ĐỘ**

6 tháng đầu của năm tài chính kết thúc ngày 31 tháng 12 năm 2017

**BÁO CÁO KẾT QUẢ HOẠT ĐỘNG KINH DOANH TỔNG HỢP GIỮA NIÊN ĐỘ**


(Dạng đầy đủ)


6 tháng đầu của năm tài chính kết thúc ngày 31 tháng 12 năm 2017

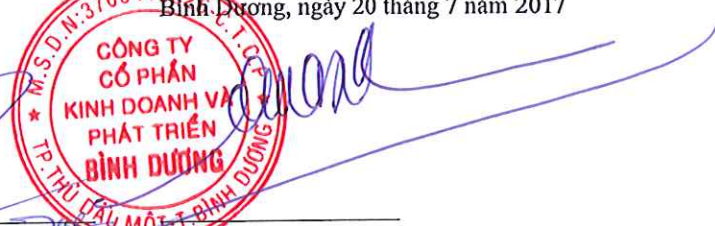
Đơn vị tính: VND

CHỈ TIÊU	Mã số	Thuyết minh	Lũy kế từ đầu năm đến cuối kỳ này	
			Năm nay	Năm trước
1. Doanh thu bán hàng và cung cấp dịch vụ	01	VI.1	268.480.244.568	373.226.188.585
2. Các khoản giảm trừ doanh thu	02	VI.2	19.732.445.338	19.033.760.720
3. Doanh thu thuần về bán hàng và cung cấp dịch vụ	10		248.747.799.230	354.192.427.865
4. Giá vốn hàng bán	11	VI.3	198.823.083.858	294.232.259.719
5. Lợi nhuận gộp về bán hàng và cung cấp dịch vụ	20		49.924.715.372	59.960.168.146
6. Doanh thu hoạt động tài chính	21	VI.4	13.999.493.589	9.404.161.444
7. Chi phí tài chính	22	VI.5	99.104.799.565	64.279.006.723
Trong đó: chi phí lãi vay	23		88.625.518.534	49.169.193.303
8. Chi phí bán hàng	25	VI.6	30.344.492.333	28.255.449.899
9. Chi phí quản lý doanh nghiệp	26	VI.7	14.903.639.915	14.225.530.261
10. Lợi nhuận thuần từ hoạt động kinh doanh	30		(80.428.722.852)	(37.395.657.293)
11. Thu nhập khác	31	VI.8	102.784.013	2.840.432.858
12. Chi phí khác	32	VI.9	2.318.306.404	1.679.783.256
13. Lợi nhuận khác	40		(2.215.522.391)	1.160.649.602
14. Tổng lợi nhuận kế toán trước thuế	50		(82.644.245.243)	(36.235.007.691)
15. Chi phí thuế thu nhập doanh nghiệp hiện hành	51	V.15	-	-
16. Chi phí thuế thu nhập doanh nghiệp hoãn lại	52		-	-
17. Lợi nhuận sau thuế thu nhập doanh nghiệp	60		(82.644.245.243)	(36.235.007.691)
18. Lãi cơ bản trên cổ phiếu	70	VI.10	-	-
19. Lãi suy giảm trên cổ phiếu	71	VI.10	-	-

Bình Dương, ngày 20 tháng 7 năm 2017

  
Nguyễn Thị Nhã Phương  
Người lập biểu

  
Nguyễn Thị Tuyết Nga  
Kế toán trưởng

  
Đoàn Văn Thuận  
Tổng Giám đốc

**CÔNG TY CỔ PHẦN KINH DOANH VÀ PHÁT TRIỂN BÌNH DƯƠNG**

Địa chỉ: Số 26 - 27, lô I, đường Đồng Khởi, phường Hòa Phú, TP. Thủ Dầu Một, tỉnh Bình Dương

**BÁO CÁO TÀI CHÍNH TỔNG HỢP GIỮA NIÊN ĐỘ**

6 tháng đầu của năm tài chính kết thúc ngày 31 tháng 12 năm 2017

**BÁO CÁO LƯU CHUYỂN TIỀN TỆ TỔNG HỢP GIỮA NIÊN ĐỘ**

(Dạng đầy đủ)

(Theo phương pháp gián tiếp)

6 tháng đầu của năm tài chính kết thúc ngày 31 tháng 12 năm 2017

Đơn vị tính: VND

CHỈ TIÊU	Mã số	Thuyết minh	Lũy kế từ đầu năm đến cuối kỳ này	
			Năm nay	Năm trước
<b>I. Lưu chuyển tiền từ hoạt động kinh doanh</b>				
1. Lợi nhuận trước thuế	01		(82.644.245.243)	(36.235.007.691)
2. Điều chỉnh cho các khoản:				
- Khấu hao tài sản cố định và bất động sản đầu tư	02	V.9,V.10	11.537.106.249	11.436.326.406
- Các khoản dự phòng	03		10.590.936.526	16.257.696.493
- Lãi, lỗ chênh lệch tỷ giá hối đoái do đánh giá lại các khoản mục tiền tệ có gốc ngoại tệ	04		-	-
- Lãi, lỗ từ hoạt động đầu tư	05	VI.4,VI.9	(12.683.044.403)	(9.368.218.788)
- Chi phí lãi vay	06	VI.5	88.625.518.534	49.169.193.303
- Các khoản điều chỉnh khác	07		-	-
3. Lợi nhuận từ hoạt động kinh doanh trước thay đổi vốn lưu động	08		15.426.271.663	31.259.989.723
- Tăng, giảm các khoản phải thu	09		96.463.542.815	331.294.709.137
- Tăng, giảm hàng tồn kho	10		(11.791.840.929)	(17.281.759.361)
- Tăng, giảm các khoản phải trả	11		(40.907.808.034)	(147.329.744.516)
- Tăng, giảm chi phí trả trước	12		(880.680.239)	680.547.161
- Tăng, giảm chứng khoán kinh doanh	13		-	-
- Tiền lãi vay đã trả	14	V.7, V.17, VI.5	(114.026.068.550)	(99.295.929.874)
- Thuế thu nhập doanh nghiệp đã nộp	15	V.15	(32.392.343.190)	(33.864.062.457)
- Tiền thu khác từ hoạt động kinh doanh	16		-	-
- Tiền chi khác cho hoạt động kinh doanh	17	V.20	(5.234.798.000)	(5.957.952.750)
<b>Lưu chuyển tiền thuần từ hoạt động kinh doanh</b>	<b>20</b>		<b>(93.343.724.464)</b>	<b>59.505.797.063</b>
<b>II. Lưu chuyển tiền từ hoạt động đầu tư</b>				
1. Tiền chi để mua sắm, xây dựng tài sản cố định và các tài sản dài hạn khác	21	V.12	(213.723.474)	(200.936.439)
2. Tiền thu từ thanh lý, nhượng bán tài sản cố định và các tài sản dài hạn khác	22	V.9,VI.9	5.401.999.999	485.000.000
3. Tiền chi cho vay, mua các công cụ nợ của đơn vị khác	23		-	-
4. Tiền thu hồi cho vay, bán lại các công cụ nợ của đơn vị khác	24		-	-
5. Tiền chi đầu tư góp vốn vào đơn vị khác	25		-	-
6. Tiền thu hồi đầu tư góp vốn vào đơn vị khác	26	V.2b,V.5a,VI.4	19.568.000.000	-
7. Tiền thu lãi cho vay, cổ tức và lợi nhuận được chia	27	V.5a,VI.4	6.864.023.118	8.523.082.767
<b>Lưu chuyển tiền thuần từ hoạt động đầu tư</b>	<b>30</b>		<b>31.620.299.643</b>	<b>8.807.146.328</b>

**CÔNG TY CỔ PHẦN KINH DOANH VÀ PHÁT TRIỂN BÌNH DƯƠNG**

Địa chỉ: Số 26 - 27, lô I, đường Đồng Khởi, phường Hòa Phú, TP. Thủ Dầu Một, tỉnh Bình Dương

**BÁO CÁO TÀI CHÍNH TỔNG HỢP GIỮA NIÊN ĐỘ**

6 tháng đầu của năm tài chính kết thúc ngày 31 tháng 12 năm 2017

Báo cáo lưu chuyển tiền tệ tổng hợp giữa niên độ (tiếp theo)

CHỈ TIÊU	Mã số	Thuyết minh	Lũy kế từ đầu năm đến cuối kỳ này	
			Năm nay	Năm trước
<b>III. Lưu chuyển tiền từ hoạt động tài chính</b>				
1. Tiền thu từ phát hành cổ phiếu, nhận vốn góp của chủ sở hữu	31		-	-
2. Tiền trả lại vốn góp cho các chủ sở hữu, mua lại cổ phiếu của doanh nghiệp đã phát hành	32		-	-
3. Tiền thu từ đi vay	33	V.19	421.583.235.280	890.737.302.696
4. Tiền trả nợ gốc vay	34	V.19	(362.264.994.954)	(911.768.129.261)
5. Tiền trả nợ gốc thuê tài chính	35		-	-
6. Cổ tức, lợi nhuận đã trả cho chủ sở hữu	36	V.18a,V.22	-	(19.152.000)
<b>Lưu chuyển tiền thuần từ hoạt động tài chính</b>	<b>40</b>		<b>59.318.240.326</b>	<b>(21.049.978.565)</b>
<b>Lưu chuyển tiền thuần trong kỳ</b>	<b>50</b>		<b>(2.405.184.495)</b>	<b>47.262.964.826</b>
<b>Tiền và tương đương tiền đầu năm</b>	<b>60</b>	<b>V.1</b>	<b>15.162.429.975</b>	<b>18.070.881.623</b>
Ảnh hưởng của thay đổi tỷ giá hối đoái quy đổi ngoại tệ	61		-	-
<b>Tiền và tương đương tiền cuối kỳ</b>	<b>70</b>	<b>V.1</b>	<b>12.757.245.480</b>	<b>65.333.846.449</b>

Bình Dương, ngày 20 tháng 7 năm 2017



Nguyễn Thị Nhã Phương  
Người lập biểu



Nguyễn Thị Tuyết Nga  
Kế toán trưởng



Đoàn Văn Thuận  
Tổng Giám đốc

4498  
CÔNG T  
HIỆM H  
ÁN VÀ  
&  
T.P.H

# CÔNG TY CỔ PHẦN KINH DOANH VÀ PHÁT TRIỂN BÌNH DƯƠNG

Địa chỉ: Số 26-27, lô I, đường Đồng Khởi, phường Hòa Phú, TP. Thủ Dầu Một, tỉnh Bình Dương

## BÁO CÁO TÀI CHÍNH TỔNG HỢP GIỮA NIÊN ĐỘ

6 tháng đầu của năm tài chính kết thúc ngày 31 tháng 12 năm 2017

## BẢN THUYẾT MINH BÁO CÁO TÀI CHÍNH TỔNG HỢP GIỮA NIÊN ĐỘ

6 tháng đầu của năm tài chính kết thúc ngày 31 tháng 12 năm 2017

### I. ĐẶC ĐIỂM HOẠT ĐỘNG

#### 1. Hình thức sở hữu vốn

Công ty Cổ phần Kinh doanh và Phát triển Bình Dương (sau đây gọi tắt là “Công ty”) là công ty cổ phần.

#### 2. Lĩnh vực kinh doanh

Công ty kinh doanh trong nhiều lĩnh vực khác nhau.

#### 3. Ngành nghề kinh doanh

Hoạt động kinh doanh chính của Công ty là: Kinh doanh vật liệu xây dựng và trang trí nội thất, nhựa đường, bột đá, hóa chất (hóa chất không độc hại mạnh); Dịch vụ tư vấn môi giới bất động sản; Đầu tư xây dựng và kinh doanh cơ sở hạ tầng khu dân cư, khu công nghiệp; Cho thuê nhà xưởng, nhà ở, nhà văn phòng; Kinh doanh bất động sản; Xây dựng các công trình công nghiệp và dân dụng; Gia công chế biến đá xây dựng; Sản xuất vật liệu xây dựng; Sản xuất cầu kiện bằng thép, bê tông cốt thép đúc sẵn; Sản xuất các sản phẩm kim loại cho xây dựng và kiến trúc; Kinh doanh máy móc, thiết bị điện, điện tử; Kinh doanh vật liệu xây dựng và trang trí nội ngoại thất; Thiết kế tổng mặt bằng xây dựng công trình; Thiết kế kiến trúc công trình dân dụng và công nghiệp; Thiết kế nội ngoại thất công trình; Quảng cáo thông qua các hình thức thể thao; Lắp đặt hệ thống điện; Thoát nước và xử lý nước thải. Tư vấn, môi giới, đấu giá bất động sản, đấu giá quyền sử dụng đất (chi tiết: quản lý vận hành nhà chung cư (chi hoạt động khi được Nhà nước có thẩm quyền cho phép)).

#### 4. Chu kỳ sản xuất, kinh doanh thông thường

Chu kỳ sản xuất kinh doanh trong hoạt động kinh doanh và sản xuất bê tông của Công ty không quá 12 tháng. Đối với các hoạt động kinh doanh của các dự án kinh doanh bất động sản thì chu kỳ sản xuất kinh doanh theo thời gian quy định tại phương án kinh doanh.

#### 5. Cấu trúc Công ty

##### Các công ty con

Tên công ty	Địa chỉ trụ sở chính	Hoạt động kinh doanh chính	Tỷ lệ vốn góp	Tỷ lệ lợi ích	Tỷ lệ quyền biểu quyết
Công ty TNHH MTV Tư vấn Đầu tư Xây dựng Việt	Số 09, Khu Biệt Thự Dragon Hill, Đường Lê Lai, phường Hòa Phú, TP. Thủ Dầu Một, tỉnh Bình Dương.	Tư vấn, thiết kế, xây dựng các công trình, nhà ở...	100,00%	100,00%	100,00%
Công ty Cổ phần Xi măng Hà Tiên Kiên Giang - Becamex	Đường D1, Khu công nghiệp Mỹ Phước 1, thị xã Bến Cát, tỉnh Bình Dương.	Sản xuất và cung cấp xi măng, bê tông cầu kiện...	58,00%	58,00%	58,00%
Công ty Cổ phần Vật liệu Xây dựng Becamex	Áp Mương Đào, xã Long Nguyên, huyện Bàu Bàng, tỉnh Bình Dương.	Sản xuất, mua bán vật liệu xây dựng như: cát, đá,thép...	81,00%	81,00%	81,00%

# CÔNG TY CỔ PHẦN KINH DOANH VÀ PHÁT TRIỂN BÌNH DƯƠNG

Địa chỉ: Số 26-27, lô I, đường Đồng Khởi, phường Hòa Phú, TP. Thủ Dầu Một, tỉnh Bình Dương

## BÁO CÁO TÀI CHÍNH TỔNG HỢP GIỮA NIÊN ĐỘ

6 tháng đầu của năm tài chính kết thúc ngày 31 tháng 12 năm 2017

Bản thuyết minh Báo cáo tài chính tổng hợp giữa niên độ (tiếp theo)

### Các công ty liên doanh, liên kết

Tên công ty	Địa chỉ trụ sở chính	Hoạt động kinh doanh chính	Tỷ lệ vốn góp	Tỷ lệ phần sở hữu	Tỷ lệ quyền biểu quyết
Công ty Liên doanh TNHH SinViet	Số 2B, Đại lộ Tự do, Khu Công nghiệp Việt Nam - Singapore, thị xã Thuận An, tỉnh Bình Dương.	Sản xuất và phân phối nước uống đóng chai	50,00%	50,00%	50,00%
Trường Đại học Quốc tế Miền Đông	Khu đô thị mới thuộc Khu liên hợp công nghiệp dịch vụ và đô thị Bình Dương, TP. Thủ Dầu Một, tỉnh Bình Dương	Đào tạo, giáo dục	24,00%	24,00%	24,00%

### Các Đơn vị trực thuộc

Tên đơn vị	Địa chỉ
Chi nhánh Công ty Cổ phần Kinh doanh và Phát triển Bình Dương – Trung tâm Kinh doanh Vật liệu xây dựng Bình Dương	Số 236, Đường ĐT 743, phường Phú Hòa, TP. Thủ Dầu Một, tỉnh Bình Dương
Chi nhánh Công ty Cổ phần Kinh doanh và Phát triển Bình Dương – Xí nghiệp Bê tông trộn sẵn Mỹ Phước	Đường D1, Khu Công nghiệp Mỹ Phước 1, phường Mỹ Phước, thị xã Bến Cát, tỉnh Bình Dương
Chi nhánh Công ty Cổ phần Kinh Doanh & Phát Triển Bình Dương – Sàn giao dịch Bất Động Sản Myland Bàu Bàng	Số 1, Lô A, Đường NC, Khu Công Nghiệp Bàu Bàng, thị xã Bến Cát, tỉnh Bình Dương
Chi nhánh Công ty Cổ phần Kinh doanh và Phát triển Bình Dương	Ấp 2, thị trấn Chơn Thành, huyện Chơn Thành, tỉnh Bình Phước
Chi nhánh Công ty Cổ phần Kinh doanh và Phát triển Bình Dương - Sàn giao dịch Bất động sản Myland	Số 26-27, tầng trệt, lô I, đường Đồng Khởi, phường Hòa Phú, TP. Thủ Dầu Một, tỉnh Bình Dương
Chi nhánh 02 Công ty Cổ phần Kinh doanh và Phát triển Bình Dương tại Hải Phòng	Số 175 đường 359, xã Tân Dương, huyện Thuỷ Nguyên, TP. Hải Phòng.

- Tuyên bố về khả năng so sánh thông tin trên Báo cáo tài chính**  
Các số liệu tương ứng của kỳ trước so sánh được với số liệu của kỳ này.
- Nhân viên**  
Tại ngày kết thúc kỳ kế toán Công ty có 344 nhân viên đang làm việc (số đầu năm là 351 nhân viên).

## II. NĂM TÀI CHÍNH, ĐƠN VỊ TIỀN TỆ SỬ DỤNG TRONG KẾ TOÁN

- Năm tài chính**  
Năm tài chính của Công ty bắt đầu từ ngày 01 tháng 01 và kết thúc vào ngày 31 tháng 12 hàng năm.
- Đơn vị tiền tệ sử dụng trong kế toán**  
Đơn vị tiền tệ sử dụng trong kế toán là Đồng Việt Nam (VND) do phần lớn các nghiệp vụ được thực hiện bằng đơn vị tiền tệ VND.





## CÔNG TY CỔ PHẦN KINH DOANH VÀ PHÁT TRIỂN BÌNH DƯƠNG

Địa chỉ: Số 26-27, lô I, đường Đồng Khởi, phường Hòa Phú, TP. Thủ Dầu Một, tỉnh Bình Dương

### BÁO CÁO TÀI CHÍNH TỔNG HỢP GIỮA NIÊN ĐỘ

6 tháng đầu của năm tài chính kết thúc ngày 31 tháng 12 năm 2017

Bản thuyết minh Báo cáo tài chính tổng hợp giữa niên độ (tiếp theo)

---

### III. CHUẨN MỰC VÀ CHẾ ĐỘ KẾ TOÁN ÁP DỤNG

#### 1. Chế độ kế toán áp dụng

Công ty áp dụng các Chuẩn mực Kế toán Việt Nam, Chế độ Kế toán doanh nghiệp Việt Nam được ban hành theo Thông tư số 200/2014/TT-BTC ngày 22 tháng 12 năm 2014 và các thông tư hướng dẫn thực hiện chuẩn mực kế toán của Bộ Tài chính trong việc lập và trình bày Báo cáo tài chính tổng hợp giữa niên độ.

#### 2. Tuyên bố về việc tuân thủ chuẩn mực kế toán và chế độ kế toán

Ban Tổng Giám đốc đảm bảo đã tuân thủ yêu cầu của các Chuẩn mực Kế toán Việt Nam, Chế độ Kế toán doanh nghiệp Việt Nam được ban hành theo Thông tư số 200/2014/TT-BTC ngày 22 tháng 12 năm 2014 cũng như các thông tư hướng dẫn thực hiện chuẩn mực kế toán của Bộ Tài chính trong việc lập và trình bày Báo cáo tài chính tổng hợp giữa niên độ.

### IV. CÁC CHÍNH SÁCH KẾ TOÁN ÁP DỤNG

#### 1. Cơ sở lập Báo cáo tài chính

Báo cáo tài chính được lập trên cơ sở kế toán dồn tích (trừ các thông tin liên quan đến các luồng tiền).

Đa số các đơn vị trực thuộc của Công ty hạch toán báo sổ, riêng Chi nhánh Công ty Cổ phần Kinh doanh và Phát triển Bình Dương, địa chỉ tại Ấp 2, thị trấn Chơn Thành, huyện Chơn Thành, tỉnh Bình Phước hình thành bộ máy kế toán riêng, hạch toán phụ thuộc. Báo cáo tài chính tổng hợp giữa niên độ của toàn Công ty được lập trên cơ sở tổng hợp Báo cáo tài chính giữa niên độ của các đơn vị trực thuộc. Doanh thu và số dư giữa các đơn vị trực thuộc được loại trừ khi lập Báo cáo tài chính tổng hợp giữa niên độ.

#### 2. Tiền và các khoản tương đương tiền

Tiền bao gồm tiền mặt và tiền gửi ngân hàng không kỳ hạn. Các khoản tương đương tiền là các khoản đầu tư ngắn hạn có thời hạn thu hồi không quá 03 tháng kể từ ngày đầu tư, có khả năng chuyển đổi dễ dàng thành một lượng tiền xác định và không có rủi ro trong việc chuyển đổi thành tiền tại thời điểm báo cáo.

#### 3. Các khoản đầu tư tài chính

##### *Chứng khoán kinh doanh*

Khoản đầu tư được phân loại là chứng khoán kinh doanh khi nắm giữ vì mục đích mua bán để kiếm lời.

Chứng khoán kinh doanh được ghi sổ kế toán theo giá gốc. Giá gốc của chứng khoán kinh doanh được xác định theo giá trị hợp lý của các khoản thanh toán tại thời điểm giao dịch phát sinh cộng các chi phí liên quan đến giao dịch mua chứng khoán kinh doanh.

Thời điểm ghi nhận các khoản chứng khoán kinh doanh là thời điểm Công ty có quyền sở hữu, cụ thể như sau:

- Đối với chứng khoán niêm yết: được ghi nhận tại thời điểm khớp lệnh (T+0).
- Đối với chứng khoán chưa niêm yết: được ghi nhận tại thời điểm chính thức có quyền sở hữu theo quy định của pháp luật.

Tiền lãi, cổ tức và lợi nhuận của các năm trước khi chứng khoán kinh doanh được mua được hạch toán giảm giá trị của chính chứng khoán kinh doanh đó. Tiền lãi, cổ tức và lợi nhuận của các kỳ sau khi chứng khoán kinh doanh được mua được ghi nhận doanh thu. Cổ tức được nhận bằng cổ phiếu chỉ được theo dõi số lượng cổ phiếu tặng thêm, không ghi nhận giá trị cổ phiếu nhận được.

## CÔNG TY CỔ PHẦN KINH DOANH VÀ PHÁT TRIỂN BÌNH DƯƠNG

Địa chỉ: Số 26-27, lô I, đường Đồng Khởi, phường Hòa Phú, TP. Thủ Dầu Một, tỉnh Bình Dương

### BÁO CÁO TÀI CHÍNH TỔNG HỢP GIỮA NIÊN ĐỘ

6 tháng đầu của năm tài chính kết thúc ngày 31 tháng 12 năm 2017

Bản thuyết minh Báo cáo tài chính tổng hợp giữa niên độ (tiếp theo)

Cổ phiếu hoán đổi được xác định theo giá trị hợp lý tại ngày trao đổi. Giá trị hợp lý của cổ phiếu được xác định như sau:

- Đối với cổ phiếu của công ty niêm yết, giá trị hợp lý của cổ phiếu là giá đóng cửa niêm yết trên thị trường chứng khoán tại ngày trao đổi. Trường hợp tại ngày trao đổi thị trường chứng khoán không giao dịch thì giá trị hợp lý của cổ phiếu là giá đóng cửa phiên giao dịch trước liền kề với ngày trao đổi.
- Đối với cổ phiếu chưa niêm yết được giao dịch trên sàn UPCOM, giá trị hợp lý của cổ phiếu là giá giao dịch đóng cửa trên sàn UPCOM tại ngày trao đổi. Trường hợp ngày trao đổi sàn UPCOM không giao dịch thì giá trị hợp lý của cổ phiếu là giá đóng cửa phiên giao dịch trước liền kề với ngày trao đổi.
- Đối với cổ phiếu chưa niêm yết khác, giá trị hợp lý của cổ phiếu là giá do các bên thỏa thuận theo hợp đồng hoặc giá trị sổ sách tại thời điểm trao đổi.

Dự phòng giảm giá chứng khoán kinh doanh được lập cho từng loại chứng khoán được mua bán trên thị trường và có giá trị hợp lý thấp hơn giá gốc. Giá trị hợp lý của chứng khoán kinh doanh niêm yết trên thị trường chứng khoán hoặc được giao dịch trên sàn UPCOM là giá đóng cửa tại ngày kết thúc kỳ kế toán. Trường hợp tại ngày kết thúc kỳ kế toán thị trường chứng khoán hay sàn UPCOM không giao dịch thì giá trị hợp lý của chứng khoán là giá đóng cửa phiên giao dịch trước liền kề với ngày kết thúc kỳ kế toán.

Tăng, giảm số dự phòng giảm giá chứng khoán kinh doanh cần phải trích lập tại ngày kết thúc kỳ kế toán được ghi nhận vào chi phí tài chính.

Lãi hoặc lỗ từ việc chuyển nhượng chứng khoán kinh doanh được ghi nhận vào doanh thu hoạt động tài chính hoặc chi phí tài chính. Giá vốn được xác định theo phương pháp bình quân gia quyền di động.

#### *Các khoản đầu tư vào công ty con, công ty liên doanh, liên kết*

##### *Công ty con*

Công ty con là doanh nghiệp chịu sự kiểm soát của Công ty. Việc kiểm soát đạt được khi Công ty có khả năng kiểm soát các chính sách tài chính và hoạt động của doanh nghiệp nhận đầu tư nhằm thu được lợi ích kinh tế từ các hoạt động của doanh nghiệp đó.

##### *Công ty liên doanh*

Công ty liên doanh là doanh nghiệp được thành lập trên cơ sở thỏa thuận trên hợp đồng mà theo đó Công ty và các bên tham gia thực hiện hoạt động kinh tế trên cơ sở đồng kiểm soát. Đồng kiểm soát được hiểu là việc đưa ra các quyết định mang tính chiến lược liên quan đến các chính sách hoạt động và tài chính của công ty liên doanh phải có sự đồng thuận của các bên tham gia liên doanh.

##### *Công ty liên kết*

Công ty liên kết là doanh nghiệp mà Công ty có ảnh hưởng đáng kể nhưng không có quyền kiểm soát đối với các chính sách tài chính và hoạt động. Ảnh hưởng đáng kể thể hiện ở quyền tham gia vào việc đưa ra các quyết định về chính sách tài chính và hoạt động của doanh nghiệp nhận đầu tư nhưng không kiểm soát các chính sách này.

##### *Ghi nhận ban đầu*

Các khoản đầu tư vào công ty con, công ty liên doanh, liên kết được ghi nhận ban đầu theo giá gốc, bao gồm giá mua hoặc khoản góp vốn cộng các chi phí liên quan trực tiếp đến việc đầu tư. Trường hợp đầu tư bằng tài sản phi tiền tệ, giá phí khoản đầu tư được ghi nhận theo giá trị hợp lý của tài sản phi tiền tệ tại thời điểm phát sinh.

# CÔNG TY CỔ PHẦN KINH DOANH VÀ PHÁT TRIỂN BÌNH DƯƠNG

Địa chỉ: Số 26-27, lô I, đường Đồng Khởi, phường Hòa Phú, TP. Thủ Dầu Một, tỉnh Bình Dương

## BÁO CÁO TÀI CHÍNH TỔNG HỢP GIỮA NIÊN ĐỘ

6 tháng đầu của năm tài chính kết thúc ngày 31 tháng 12 năm 2017

Bản thuyết minh Báo cáo tài chính tổng hợp giữa niên độ (tiếp theo)

Cổ tức và lợi nhuận của các năm trước khi khoản đầu tư được mua được hạch toán giảm giá trị của chính khoản đầu tư đó. Cổ tức và lợi nhuận của các kỳ sau khi khoản đầu tư được mua được ghi nhận doanh thu. Cổ tức được nhận bằng cổ phiếu chỉ được theo dõi số lượng cổ phiếu tăng thêm, không ghi nhận giá trị cổ phiếu nhận được.

### *Dự phòng tổn thất cho các khoản đầu tư vào công ty con và công ty liên doanh, liên kết*

Dự phòng tổn thất cho các khoản đầu tư vào công ty con, công ty liên doanh, liên kết được trích lập khi công ty con, công ty liên doanh, liên kết bị lỗ với mức trích lập bằng chênh lệch giữa giá gốc và giá trị tài sản thuần của khoản đầu tư. Nếu công ty con, công ty liên doanh, liên kết là đối tượng lập Báo cáo tài chính hợp nhất thì căn cứ để xác định dự phòng tổn thất là Báo cáo tài chính hợp nhất.

Tăng, giảm số dự phòng tổn thất đầu tư vào công ty con, công ty liên doanh, liên kết cần phải trích lập tại ngày kết thúc kỳ kế toán được ghi nhận vào chi phí tài chính.

### *Các khoản đầu tư vào công cụ vốn của đơn vị khác*

Đầu tư vào công cụ vốn của đơn vị khác bao gồm các khoản đầu tư công cụ vốn nhưng Công ty không có quyền kiểm soát, đồng kiểm soát hoặc có ảnh hưởng đáng kể đối với bên được đầu tư.

Các khoản đầu tư vào công cụ vốn của đơn vị khác được ghi nhận ban đầu theo giá gốc, bao gồm giá mua hoặc khoản góp vốn cộng các chi phí trực tiếp liên quan đến hoạt động đầu tư. Cổ tức và lợi nhuận của các năm trước khi khoản đầu tư được mua được hạch toán giảm giá trị của chính khoản đầu tư đó. Cổ tức và lợi nhuận của các kỳ sau khi khoản đầu tư được mua được ghi nhận doanh thu. Cổ tức được nhận bằng cổ phiếu chỉ được theo dõi số lượng cổ phiếu tăng thêm, không ghi nhận giá trị cổ phiếu nhận được.

Dự phòng tổn thất cho các khoản đầu tư vào công cụ vốn của đơn vị khác được trích lập như sau:

- Đối với khoản đầu tư vào cổ phiếu niêm yết hoặc giá trị hợp lý khoản đầu tư được xác định tin cậy, việc lập dự phòng dựa trên giá trị thị trường của cổ phiếu.
- Đối với khoản đầu tư không xác định được giá trị hợp lý tại thời điểm báo cáo, việc lập dự phòng được thực hiện căn cứ vào khoản lỗ của bên được đầu tư với mức trích lập bằng chênh lệch giữa giá gốc và giá trị tài sản thuần của khoản đầu tư.

Tăng, giảm số dự phòng tổn thất đầu tư vào công cụ vốn của đơn vị khác cần phải trích lập tại ngày kết thúc kỳ kế toán được ghi nhận vào chi phí tài chính.

#### **4. Các khoản phải thu**

Các khoản nợ phải thu được trình bày theo giá trị ghi sổ trừ đi các khoản dự phòng phải thu khó đòi.

Việc phân loại các khoản phải thu là phải thu khách hàng và phải thu khác được thực hiện theo nguyên tắc sau:

- Phải thu của khách hàng phản ánh các khoản phải thu mang tính chất thương mại phát sinh từ giao dịch có tính chất mua – bán giữa Công ty và người mua là đơn vị độc lập với Công ty, bao gồm cả các khoản phải thu về tiền bán hàng xuất khẩu ủy thác cho đơn vị khác.
- Phải thu khác phản ánh các khoản phải thu không có tính thương mại, không liên quan đến giao dịch mua – bán.

## CÔNG TY CỔ PHẦN KINH DOANH VÀ PHÁT TRIỂN BÌNH DƯƠNG

Địa chỉ: Số 26-27, lô I, đường Đồng Khởi, phường Hòa Phú, TP. Thủ Dầu Một, tỉnh Bình Dương

### BÁO CÁO TÀI CHÍNH TỔNG HỢP GIỮA NIÊN ĐỘ

6 tháng đầu của năm tài chính kết thúc ngày 31 tháng 12 năm 2017

Bản thuyết minh Báo cáo tài chính tổng hợp giữa niên độ (tiếp theo)

Dự phòng phải thu khó đòi được lập cho từng khoản nợ phải thu khó đòi căn cứ vào tuổi nợ quá hạn của các khoản nợ hoặc dự kiến mức tổn thất có thể xảy ra, cụ thể như sau:

- Đối với nợ phải thu quá hạn thanh toán:
  - 30% giá trị đối với khoản nợ phải thu quá hạn từ trên 6 tháng đến dưới 1 năm.
  - 50% giá trị đối với khoản nợ phải thu quá hạn từ 1 năm đến dưới 2 năm.
  - 70% giá trị đối với khoản nợ phải thu quá hạn từ 2 năm đến dưới 3 năm.
  - 100% giá trị đối với khoản nợ phải thu quá hạn từ 3 năm trở lên.
- Đối với nợ phải thu chưa quá hạn thanh toán nhưng khó có khả năng thu hồi: căn cứ vào dự kiến mức tổn thất để lập dự phòng.

Tăng, giảm số dư dự phòng nợ phải thu khó đòi cần phải trích lập tại ngày kết thúc kỳ kế toán được ghi nhận vào chi phí quản lý doanh nghiệp.

#### 5. Hàng tồn kho

Hàng tồn kho được ghi nhận theo giá thấp hơn giữa giá gốc và giá trị thuần có thể thực hiện được.

Giá gốc hàng tồn kho được xác định như sau:

- Nguyên vật liệu, hàng hóa: bao gồm chi phí mua và các chi phí liên quan trực tiếp khác phát sinh để có được hàng tồn kho ở địa điểm và trạng thái hiện tại.
- Bất động sản: bao gồm chi phí quyền sử dụng đất, các chi phí trực tiếp và các chi phí chung có liên quan phát sinh trong quá trình đầu tư xây dựng bất động sản.
- Các công trình xây dựng dở dang: bao gồm chi phí nguyên vật liệu và lao động trực tiếp cộng chi phí sản xuất chung có liên quan.
- Thành phẩm: bao gồm chi phí nguyên vật liệu, nhân công trực tiếp và chi phí sản xuất chung có liên quan trực tiếp được phân bổ dựa trên mức độ hoạt động bình thường.

Giá xuất kho được tính theo phương pháp bình quân gia quyền đối với nguyên vật liệu, tính theo phương pháp thực tế đích danh đối với hàng hóa bất động sản và được hạch toán theo phương pháp kê khai thường xuyên.

Giá trị thuần có thể thực hiện được là giá bán ước tính của hàng tồn kho trong kỳ sản xuất, kinh doanh bình thường trừ chi phí ước tính để hoàn thành và chi phí ước tính cần thiết cho việc tiêu thụ chúng.

Dự phòng giảm giá hàng tồn kho được lập cho từng mặt hàng tồn kho có giá gốc lớn hơn giá trị thuần có thể thực hiện được. Tăng, giảm số dư dự phòng giảm giá hàng tồn kho cần phải trích lập tại ngày kết thúc kỳ kế toán được ghi nhận vào giá vốn hàng bán.

#### 6. Chi phí trả trước

Chi phí trả trước bao gồm các chi phí thực tế đã phát sinh nhưng có liên quan đến kết quả hoạt động sản xuất kinh doanh của nhiều kỳ kế toán. Chi phí trả trước chủ yếu của Công ty bao gồm các chi phí sau:

##### *Công cụ dụng cụ*

Các công cụ, dụng cụ đã đưa vào sử dụng được phân bổ vào chi phí theo phương pháp đường thẳng với thời gian phân bổ không quá 03 năm.

##### *Tiền thuê đất trả trước*

Tiền thuê đất trả trước thể hiện khoản tiền thuê đất đã trả cho phân đất Công ty đang sử dụng. Tiền thuê đất trả trước được phân bổ vào chi phí theo phương pháp đường thẳng tương ứng với thời gian thuê (39 năm).

## CÔNG TY CỔ PHẦN KINH DOANH VÀ PHÁT TRIỂN BÌNH DƯƠNG

Địa chỉ: Số 26-27, lô I, đường Đồng Khởi, phường Hòa Phú, TP. Thủ Dầu Một, tỉnh Bình Dương

**BÁO CÁO TÀI CHÍNH TỔNG HỢP GIỮA NIÊN ĐỘ**

6 tháng đầu của năm tài chính kết thúc ngày 31 tháng 12 năm 2017

**Bản thuyết minh Báo cáo tài chính tổng hợp giữa niên độ (tiếp theo)**

### ***Các chi phí khác***

Các chi phí khác bao gồm chi phí sửa chữa, thiết kế, cước vận chuyển.... được phân bổ vào chi phí theo phương pháp đường thẳng trong thời gian không quá 03 năm. Riêng cước vận chuyển được phân bổ tương ứng với giá trị nguyên vật liệu xuất sử dụng trong kỳ.

### **7. Tài sản thuê hoạt động**

Thuê tài sản được phân loại là thuê hoạt động nếu phần lớn rủi ro và lợi ích gắn liền với quyền sở hữu tài sản thuộc về người cho thuê. Chi phí thuê hoạt động được phản ánh vào chi phí theo phương pháp đường thẳng cho suốt thời hạn thuê tài sản, không phụ thuộc vào phương thức thanh toán tiền thuê.

### **8. Tài sản cố định hữu hình**

Tài sản cố định hữu hình được thể hiện theo nguyên giá trừ hao mòn lũy kế. Nguyên giá tài sản cố định hữu hình bao gồm toàn bộ các chi phí mà Công ty phải bỏ ra để có được tài sản cố định tính đến thời điểm đưa tài sản đó vào trạng thái sẵn sàng sử dụng. Các chi phí phát sinh sau ghi nhận ban đầu chỉ được ghi tăng nguyên giá tài sản cố định nếu các chi phí này chắc chắn làm tăng lợi ích kinh tế trong tương lai do sử dụng tài sản đó. Các chi phí phát sinh không thỏa mãn điều kiện trên được ghi nhận là chi phí sản xuất, kinh doanh trong kỳ.

Khi tài sản cố định hữu hình được bán hay thanh lý, nguyên giá và giá trị hao mòn lũy kế được xóa sổ và lãi, lỗ phát sinh do thanh lý được ghi nhận vào thu nhập hay chi phí trong kỳ.

Tài sản cố định hữu hình được khấu hao theo phương pháp đường thẳng dựa trên thời gian hữu dụng ước tính. Số năm khấu hao của các loại tài sản cố định hữu hình như sau:

<u>Loại tài sản cố định</u>	<u>Số năm</u>
Nhà cửa, vật kiến trúc	04 - 31
Máy móc và thiết bị	03 - 13
Phương tiện vận tải, truyền dẫn	02 - 10
Thiết bị, dụng cụ quản lý	03 - 05
Tài sản cố định khác	04

### **9. Tài sản cố định vô hình**

Tài sản cố định vô hình được thể hiện theo nguyên giá trừ hao mòn lũy kế.

Nguyên giá tài sản cố định vô hình bao gồm toàn bộ các chi phí mà Công ty phải bỏ ra để có được tài sản cố định tính đến thời điểm đưa tài sản đó vào trạng thái sẵn sàng sử dụng. Chi phí liên quan đến tài sản cố định vô hình phát sinh sau khi ghi nhận ban đầu được ghi nhận là chi phí sản xuất, kinh doanh trong kỳ trừ khi các chi phí này gắn liền với một tài sản cố định vô hình cụ thể và làm tăng lợi ích kinh tế từ các tài sản này.

Khi tài sản cố định vô hình được bán hay thanh lý, nguyên giá và giá trị hao mòn lũy kế được xóa sổ và lãi, lỗ phát sinh do thanh lý được ghi nhận vào thu nhập hay chi phí trong kỳ.

Tài sản cố định vô hình của Công ty bao gồm:

#### ***Quyền sử dụng đất***

Quyền sử dụng đất là toàn bộ các chi phí thực tế Công ty đã chi ra có liên quan trực tiếp tới đất sử dụng, bao gồm: tiền chi ra để có quyền sử dụng đất, chi phí cho đền bù, giải phóng mặt bằng, san lấp mặt bằng, lệ phí trước bạ,... Quyền sử dụng đất được khấu hao theo phương pháp đường thẳng trong 49 năm.



## CÔNG TY CỔ PHẦN KINH DOANH VÀ PHÁT TRIỂN BÌNH DƯƠNG

Địa chỉ: Số 26-27, lô I, đường Đồng Khởi, phường Hòa Phú, TP. Thủ Dầu Một, tỉnh Bình Dương

### BÁO CÁO TÀI CHÍNH TỔNG HỢP GIỮA NIÊN ĐỘ

6 tháng đầu của năm tài chính kết thúc ngày 31 tháng 12 năm 2017

Bản thuyết minh Báo cáo tài chính tổng hợp giữa niên độ (tiếp theo)

#### *Chương trình phần mềm máy tính*

Chi phí liên quan đến các chương trình phần mềm máy tính không phải là một bộ phận gắn kết với phần cứng có liên quan được vốn hóa. Nguyên giá của chương trình phần mềm máy tính là toàn bộ các chi phí mà Công ty đã chi ra tính đến thời điểm đưa phần mềm vào sử dụng. Chương trình phần mềm máy tính được khấu hao theo phương pháp đường thẳng trong 03 năm.

#### 10. Chi phí xây dựng cơ bản dở dang

Chi phí xây dựng cơ bản dở dang phản ánh các chi phí liên quan trực tiếp (bao gồm cả chi phí lãi vay có liên quan phù hợp với chính sách kế toán của Công ty) đến các tài sản đang trong quá trình xây dựng, máy móc thiết bị đang lắp đặt để phục vụ cho mục đích sản xuất, cho thuê và quản lý cũng như chi phí liên quan đến việc sửa chữa tài sản cố định đang thực hiện. Các tài sản này được ghi nhận theo giá gốc và không được tính khấu hao.

#### 11. Các khoản nợ phải trả và chi phí phải trả

Các khoản nợ phải trả và chi phí phải trả được ghi nhận cho số tiền phải trả trong tương lai liên quan đến hàng hóa và dịch vụ đã nhận được. Chi phí phải trả được ghi nhận dựa trên các ước tính hợp lý về số tiền phải trả.

Việc phân loại các khoản phải trả là phải trả người bán, chi phí phải trả và phải trả khác được thực hiện theo nguyên tắc sau:

- Phải trả người bán phản ánh các khoản phải trả mang tính chất thương mại phát sinh từ giao dịch mua hàng hóa, dịch vụ, tài sản và người bán là đơn vị độc lập với Công ty, bao gồm cả các khoản phải trả khi nhập khẩu thông qua người nhận ủy thác.
- Chi phí phải trả phản ánh các khoản phải trả cho hàng hóa, dịch vụ đã nhận được từ người bán hoặc đã cung cấp cho người mua nhưng chưa chi trả do chưa có hóa đơn hoặc chưa đủ hồ sơ, tài liệu kế toán và các khoản phải trả cho người lao động về tiền lương nghỉ phép, các khoản chi phí sản xuất, kinh doanh phải trích trước.
- Phải trả khác phản ánh các khoản phải trả không có tính thương mại, không liên quan đến giao dịch mua, bán, cung cấp hàng hóa dịch vụ.

Các khoản nợ phải trả và chi phí phải trả được phân loại ngắn hạn và dài hạn trên Bảng cân đối kế toán tổng hợp giữa niên độ căn cứ theo kỳ hạn còn lại tại ngày kết thúc kỳ kế toán.

#### 12. Các khoản dự phòng phải trả

Các khoản dự phòng được ghi nhận khi Công ty có nghĩa vụ nợ hiện tại (nghĩa vụ pháp lý hoặc nghĩa vụ liên đới) do kết quả từ một sự kiện đã xảy ra, việc thanh toán nghĩa vụ nợ này có thể sẽ dẫn đến sự giảm sút về những lợi ích kinh tế và giá trị của nghĩa vụ nợ đó có thể được một ước tính đáng tin cậy.

Nếu ảnh hưởng của thời gian là trọng yếu, dự phòng sẽ được xác định bằng cách chiết khấu số tiền phải bỏ ra trong tương lai để thanh toán nghĩa vụ nợ với tỷ lệ chiết khấu trước thuế và phản ánh những đánh giá trên thị trường hiện tại về giá trị thời gian của tiền và những rủi ro cụ thể của khoản nợ đó. Khoản tăng lên của số dự phòng do thời gian trôi qua được ghi nhận là chi phí tài chính.

Các khoản dự phòng phải trả của Công ty chỉ có dự phòng bảo hành công trình xây dựng. Dự phòng bảo hành công trình xây dựng được lập cho từng công trình xây dựng có cam kết bảo hành.

Mức trích lập dự phòng bảo hành bằng 05% trên doanh thu công trình xây lắp có yêu cầu bảo hành. Tỷ lệ này được ước tính dựa trên các dữ liệu về chi phí bảo hành trong những năm trước. Khi hết thời gian bảo hành, khoản dự phòng bảo hành công trình xây dựng không sử dụng hoặc sử dụng không hết được ghi nhận vào thu nhập khác.



## CÔNG TY CỔ PHẦN KINH DOANH VÀ PHÁT TRIỂN BÌNH DƯƠNG

Địa chỉ: Số 26-27, lô I, đường Đồng Khởi, phường Hòa Phú, TP. Thủ Dầu Một, tỉnh Bình Dương

BÁO CÁO TÀI CHÍNH TỔNG HỢP GIỮA NIÊN ĐỘ

6 tháng đầu của năm tài chính kết thúc ngày 31 tháng 12 năm 2017

Bản thuyết minh Báo cáo tài chính tổng hợp giữa niên độ (tiếp theo)

### 13. Trái phiếu thường

Trái phiếu thường là trái phiếu không có quyền chuyển đổi thành cổ phiếu.

Giá trị ghi sổ của trái phiếu thường được phản ánh trên cơ sở thuần bằng trị giá trái phiếu theo mệnh giá trừ chi phí phát hành trái phiếu.

Chi phí phát hành trái phiếu được phân bổ dần phù hợp với kỳ hạn trái phiếu theo phương pháp đường thẳng và ghi nhận vào chi phí tài chính hoặc vốn hóa.

### 14. Vốn chủ sở hữu

#### *Vốn góp của chủ sở hữu*

Vốn góp của chủ sở hữu được ghi nhận theo số vốn thực tế đã góp của các cổ đông.

#### *Thặng dư vốn cổ phần*

Thặng dư vốn cổ phần được ghi nhận theo số chênh lệch giữa giá phát hành và mệnh giá cổ phiếu khi phát hành lần đầu hoặc phát hành bổ sung, chênh lệch giữa giá tái phát hành và giá trị sổ sách của cổ phiếu quỹ và cấu phần vốn của trái phiếu chuyển đổi khi đáo hạn. Chi phí trực tiếp liên quan đến việc phát hành bổ sung cổ phiếu và tái phát hành cổ phiếu quỹ được ghi giảm thặng dư vốn cổ phần.

#### *Vốn khác của chủ sở hữu*

Vốn khác được hình thành do bổ sung từ kết quả hoạt động kinh doanh, đánh giá lại tài sản và giá trị còn lại giữa giá trị hợp lý của các tài sản được tặng, biếu, tài trợ sau khi trừ các khoản thuế phải nộp (nếu có) liên quan đến các tài sản này.

### 15. Phân phối lợi nhuận

Lợi nhuận sau thuế thu nhập doanh nghiệp được phân phối cho các cổ đông sau khi đã trích lập các quỹ theo Điều lệ của Công ty cũng như các quy định của pháp luật và đã được Đại hội đồng cổ đông phê duyệt.

Việc phân phối lợi nhuận cho các cổ đông được cân nhắc đến các khoản mục phi tiền tệ nằm trong lợi nhuận sau thuế chưa phân phối có thể ảnh hưởng đến luồng tiền và khả năng chi trả cổ tức như lãi do đánh giá lại tài sản mang đi góp vốn, lãi do đánh giá lại các khoản mục tiền tệ, các công cụ tài chính và các khoản mục phi tiền tệ khác.

Cổ tức được ghi nhận là nợ phải trả khi được Đại hội đồng cổ đông phê duyệt.

### 16. Ghi nhận doanh thu và thu nhập

#### *Doanh thu bán hàng hóa, thành phẩm*

Doanh thu bán hàng hóa, thành phẩm được ghi nhận khi đồng thời thỏa mãn các điều kiện sau:

- Công ty đã chuyển giao phần lớn rủi ro và lợi ích gắn liền với quyền sở hữu hàng hóa, sản phẩm cho người mua.
- Công ty không còn nắm giữ quyền quản lý hàng hóa, sản phẩm như người sở hữu hàng hóa, sản phẩm hoặc quyền kiểm soát hàng hóa, sản phẩm.
- Doanh thu được xác định tương đối chắc chắn. Khi hợp đồng quy định người mua được quyền trả lại sản phẩm, hàng hóa đã mua theo những điều kiện cụ thể, doanh thu chỉ được ghi nhận khi những điều kiện cụ thể đó không còn tồn tại và người mua không được quyền trả lại hàng hóa, sản phẩm (trừ trường hợp khách hàng có quyền trả lại hàng hóa, sản phẩm dưới hình thức đổi lại để lấy hàng hóa, dịch vụ khác).
- Công ty đã hoặc sẽ thu được lợi ích kinh tế từ giao dịch bán hàng.
- Xác định được chi phí liên quan đến giao dịch bán hàng.

## **CÔNG TY CỔ PHẦN KINH DOANH VÀ PHÁT TRIỂN BÌNH DƯƠNG**

Địa chỉ: Số 26-27, lô I, đường Đồng Khởi, phường Hòa Phú, TP. Thủ Dầu Một, tỉnh Bình Dương

### **BÁO CÁO TÀI CHÍNH TỔNG HỢP GIỮA NIÊN ĐỘ**

6 tháng đầu của năm tài chính kết thúc ngày 31 tháng 12 năm 2017

Bản thuyết minh Báo cáo tài chính tổng hợp giữa niên độ (tiếp theo)

---

#### ***Doanh thu cung cấp dịch vụ***

Doanh thu cung cấp dịch vụ được ghi nhận khi đồng thời thỏa mãn các điều kiện sau:

- Doanh thu được xác định tương đối chắc chắn. Khi hợp đồng quy định người mua được quyền trả lại dịch vụ đã mua theo những điều kiện cụ thể, doanh thu chỉ được ghi nhận khi những điều kiện cụ thể đó không còn tồn tại và người mua không được quyền trả lại dịch vụ đã cung cấp.
- Công ty đã hoặc sẽ thu được lợi ích kinh tế từ giao dịch cung cấp dịch vụ đó.
- Xác định được phần công việc đã hoàn thành vào thời điểm báo cáo.
- Xác định được chi phí phát sinh cho giao dịch và chi phí để hoàn thành giao dịch cung cấp dịch vụ đó.

Trường hợp dịch vụ được thực hiện trong nhiều kỳ thì doanh thu được ghi nhận trong kỳ được căn cứ vào kết quả phân công việc đã hoàn thành vào ngày kết thúc kỳ kế toán.

#### ***Doanh thu bán bất động sản***

Doanh thu bán bất động sản mà Công ty là chủ đầu tư được ghi nhận khi thỏa mãn đồng thời tất cả các điều kiện sau:

- Bất động sản đã hoàn thành toàn bộ và bàn giao cho người mua, Công ty đã chuyển giao rủi ro và lợi ích gắn liền với quyền sở hữu bất động sản cho người mua.
- Công ty không còn nắm giữ quyền quản lý bất động sản như người sở hữu bất động sản hoặc quyền kiểm soát bất động sản.
- Doanh thu được xác định tương đối chắc chắn.
- Công ty đã thu được hoặc sẽ thu được lợi ích kinh tế từ giao dịch bán bất động sản.
- Xác định được chi phí liên quan đến giao dịch bán bất động sản.

Trường hợp khách hàng có quyền hoàn thiện nội thất của bất động sản và Công ty thực hiện việc hoàn thiện nội thất của bất động sản theo đúng thiết kế, mẫu mã, yêu cầu của khách hàng theo một hợp đồng hoàn thiện nội thất bất động sản riêng thì doanh thu được ghi nhận khi hoàn thành, bàn giao phần xây thô cho khách hàng.

#### ***Doanh thu bán bất động sản phân lô bán nền***

Doanh thu bán bất động sản phân lô bán nền đối với hợp đồng không hủy ngang được ghi nhận khi thỏa mãn đồng thời tất cả các điều kiện sau:

- Đã chuyển giao rủi ro và lợi ích gắn liền với quyền sử dụng đất cho người mua.
- Doanh thu được xác định tương đối chắc chắn.
- Xác định được chi phí liên quan đến giao dịch bán nền đất.
- Công ty đã thu được hoặc chắc chắn sẽ thu được lợi ích kinh tế từ giao dịch bán nền đất.

#### ***Tiền lãi***

Tiền lãi được ghi nhận trên cơ sở thời gian và lãi suất thực tế từng kỳ.

#### ***Cổ tức và lợi nhuận được chia***

Cổ tức và lợi nhuận được chia được ghi nhận khi Công ty được quyền nhận cổ tức hoặc lợi nhuận từ việc góp vốn. Cổ tức được nhận bằng cổ phiếu chỉ được theo dõi số lượng cổ phiếu tăng thêm, không ghi nhận giá trị cổ phiếu nhận được.



## CÔNG TY CỔ PHẦN KINH DOANH VÀ PHÁT TRIỂN BÌNH DƯƠNG

Địa chỉ: Số 26-27, lô I, đường Đồng Khởi, phường Hòa Phú, TP. Thủ Dầu Một, tỉnh Bình Dương

### BÁO CÁO TÀI CHÍNH TỔNG HỢP GIỮA NIÊN ĐỘ

6 tháng đầu của năm tài chính kết thúc ngày 31 tháng 12 năm 2017

Bản thuyết minh Báo cáo tài chính tổng hợp giữa niên độ (tiếp theo)

---

#### 17. Hợp đồng xây dựng

Hợp đồng xây dựng là một hợp đồng được thỏa thuận để xây dựng một tài sản hoặc tổ hợp các tài sản có liên quan chặt chẽ hay phụ thuộc lẫn nhau về mặt thiết kế, công nghệ, chức năng hoặc mục đích sử dụng cơ bản của chúng.

Khi kết quả thực hiện hợp đồng được ước tính một cách đáng tin cậy:

- Đối với các hợp đồng xây dựng quy định nhà thầu được thanh toán theo tiến độ kế hoạch: doanh thu và chi phí liên quan đến hợp đồng được ghi nhận tương ứng với phần công việc đã hoàn thành do Công ty tự xác định vào ngày kết thúc kỳ kế toán.
- Đối với các hợp đồng xây dựng quy định nhà thầu được thanh toán theo giá trị khối lượng thực hiện: doanh thu và chi phí liên quan đến hợp đồng được ghi nhận tương ứng với phần công việc đã hoàn thành được khách hàng xác nhận và được phản ánh trên hóa đơn đã lập.

Các khoản tăng, giảm khối lượng xây lắp, các khoản thu bồi thường và các khoản thu khác chỉ được ghi nhận doanh thu khi đã được thống nhất với khách hàng.

Khi kết quả thực hiện hợp đồng xây dựng không thể ước tính được một cách đáng tin cậy:

- Doanh thu chỉ được ghi nhận tương đương với chi phí của hợp đồng đã phát sinh mà việc hoàn trả là tương đối chắc chắn.
- Chi phí của hợp đồng chỉ được ghi nhận vào chi phí khi đã phát sinh.

Chênh lệch giữa tổng doanh thu lũy kế của hợp đồng xây dựng đã ghi nhận và khoản tiền lũy kế ghi trên hóa đơn thanh toán theo tiến độ kế hoạch của hợp đồng được ghi nhận là khoản phải thu hoặc phải trả theo tiến độ kế hoạch của các hợp đồng xây dựng.

#### 18. Các khoản giảm trừ doanh thu

Các khoản giảm trừ doanh thu chỉ có hàng bán bị trả lại phát sinh cùng kỳ tiêu thụ sản phẩm, hàng hóa, dịch vụ được điều chỉnh giảm doanh thu của kỳ phát sinh.

Trường hợp sản phẩm, hàng hóa đã tiêu thụ từ các kỳ trước, đến kỳ này mới phát sinh trả lại thì được ghi giảm doanh thu theo nguyên tắc:

- Nếu hàng bán bị trả lại phát sinh trước thời điểm phát hành Báo cáo tài chính tổng hợp giữa niên độ: ghi giảm doanh thu trên Báo cáo tài chính tổng hợp giữa niên độ của kỳ này.
- Nếu hàng bán bị trả lại phát sinh sau thời điểm phát hành Báo cáo tài chính tổng hợp giữa niên độ: ghi giảm doanh thu trên Báo cáo tài chính tổng hợp giữa niên độ của kỳ sau.

#### 19. Chi phí đi vay

Chi phí đi vay bao gồm lãi tiền vay và các chi phí khác phát sinh liên quan trực tiếp đến các khoản vay.

Chi phí đi vay được ghi nhận vào chi phí khi phát sinh. Trường hợp chi phí đi vay liên quan trực tiếp đến việc đầu tư xây dựng hoặc sản xuất tài sản dở dang cần có một thời gian đủ dài (trên 12 tháng) để có thể đưa vào sử dụng theo mục đích định trước hoặc bán thì chi phí đi vay này được tính vào giá trị của tài sản đó. Đối với khoản vay riêng phục vụ việc xây dựng tài sản cố định, bất động sản đầu tư, lãi vay được vốn hóa kể cả khi thời gian xây dựng dưới 12 tháng. Các khoản thu nhập phát sinh từ việc đầu tư tạm thời các khoản vay được ghi giảm nguyên giá tài sản có liên quan.

Đối với các khoản vốn vay chung trong đó có sử dụng cho mục đích đầu tư xây dựng hoặc sản xuất tài sản dở dang thì chi phí đi vay vốn hóa được xác định theo tỷ lệ vốn hóa đối với chi phí lũy kế bình quân gia quyền phát sinh cho việc đầu tư xây dựng cơ bản hoặc sản xuất tài sản đó. Tỷ lệ vốn hóa được tính theo tỷ lệ lãi suất bình quân gia quyền của các khoản vay chưa trả trong kỳ, ngoại trừ các khoản vay riêng biệt phục vụ cho mục đích hình thành một tài sản cụ thể.

## CÔNG TY CỔ PHẦN KINH DOANH VÀ PHÁT TRIỂN BÌNH DƯƠNG

Địa chỉ: Số 26-27, lô I, đường Đồng Khởi, phường Hòa Phú, TP. Thủ Dầu Một, tỉnh Bình Dương

**BÁO CÁO TÀI CHÍNH TỔNG HỢP GIỮA NIÊN ĐỘ**

6 tháng đầu của năm tài chính kết thúc ngày 31 tháng 12 năm 2017

**Bản thuyết minh Báo cáo tài chính tổng hợp giữa niên độ (tiếp theo)**

---

### 20. Các khoản chi phí

Chi phí là những khoản làm giảm lợi ích kinh tế được ghi nhận tại thời điểm giao dịch phát sinh hoặc khi có khả năng tương đối chắc chắn sẽ phát sinh trong tương lai không phân biệt đã chi tiền hay chưa.

Các khoản chi phí và khoản doanh thu do nó tạo ra phải được ghi nhận đồng thời theo nguyên tắc phù hợp. Trong trường hợp nguyên tắc phù hợp xung đột với nguyên tắc thận trọng, chi phí được ghi nhận căn cứ vào bản chất và quy định của các chuẩn mực kế toán để đảm bảo phản ánh giao dịch một cách trung thực, hợp lý.

### 21. Thuế thu nhập doanh nghiệp

Chi phí thuế thu nhập doanh nghiệp bao gồm thuế thu nhập hiện hành và thuế thu nhập hoãn lại.

#### *Thuế thu nhập hiện hành*

Thuế thu nhập hiện hành là khoản thuế được tính dựa trên thu nhập tính thuế. Thu nhập tính thuế chênh lệch so với lợi nhuận kế toán là do điều chỉnh các khoản chênh lệch tạm thời giữa thuế và kế toán, các chi phí không được trừ cũng như điều chỉnh các khoản thu nhập không phải chịu thuế và các khoản lỗ được chuyển.

#### *Thuế thu nhập hoãn lại*

Thuế thu nhập hoãn lại là khoản thuế thu nhập doanh nghiệp sẽ phải nộp hoặc sẽ được hoàn lại do chênh lệch tạm thời giữa giá trị ghi sổ của tài sản và nợ phải trả cho mục đích lập Báo cáo tài chính và cơ sở tính thuế thu nhập. Thuế thu nhập hoãn lại phải trả được ghi nhận cho tất cả các khoản chênh lệch tạm thời chịu thuế. Tài sản thuế thu nhập hoãn lại chỉ được ghi nhận khi chắc chắn trong tương lai sẽ có lợi nhuận tính thuế để sử dụng những chênh lệch tạm thời được khấu trừ này.

Giá trị ghi sổ của tài sản thuế thu nhập doanh nghiệp hoãn lại được xem xét lại vào ngày kết thúc kỳ kế toán và sẽ được ghi giảm đến mức đảm bảo chắc chắn có đủ lợi nhuận tính thuế cho phép lợi ích của một phần hoặc toàn bộ tài sản thuế thu nhập hoãn lại được sử dụng. Các tài sản thuế thu nhập doanh nghiệp hoãn lại chưa được ghi nhận trước đây được xem xét lại vào ngày kết thúc kỳ kế toán và được ghi nhận khi chắc chắn có đủ lợi nhuận tính thuế để có thể sử dụng các tài sản thuế thu nhập hoãn lại chưa ghi nhận này.

Tài sản thuế thu nhập hoãn lại và thuế thu nhập hoãn lại phải trả được xác định theo thuế suất dự tính sẽ áp dụng cho năm tài sản được thu hồi hay nợ phải trả được thanh toán dựa trên các mức thuế suất có hiệu lực tại ngày kết thúc kỳ kế toán. Thuế thu nhập hoãn lại được ghi nhận vào Báo cáo kết quả hoạt động kinh doanh và chỉ ghi trực tiếp vào vốn chủ sở hữu khi khoản thuế đó liên quan đến các khoản mục được ghi thẳng vào vốn chủ sở hữu.

Tài sản thuế thu nhập hoãn lại và thuế thu nhập hoãn lại phải trả được bù trừ khi:

- Công ty có quyền hợp pháp được bù trừ giữa tài sản thuế thu nhập hiện hành với thuế thu nhập hiện hành phải nộp; và
- Các tài sản thuế thu nhập hoãn lại và thuế thu nhập hoãn lại phải trả này liên quan đến thuế thu nhập doanh nghiệp được quản lý bởi cùng một cơ quan thuế:
  - Đối với cùng một đơn vị chịu thuế; hoặc
  - Công ty dự định thanh toán thuế thu nhập hiện hành phải trả và tài sản thuế thu nhập hiện hành trên cơ sở thuần hoặc thu hồi tài sản đồng thời với việc thanh toán nợ phải trả trong từng kỳ tương lai khi các khoản trọng yếu của thuế thu nhập hoãn lại phải trả hoặc tài sản thuế thu nhập hoãn lại được thanh toán hoặc thu hồi.

## CÔNG TY CỔ PHẦN KINH DOANH VÀ PHÁT TRIỂN BÌNH DƯƠNG

Địa chỉ: Số 26-27, lô I, đường Đồng Khởi, phường Hòa Phú, TP. Thủ Dầu Một, tỉnh Bình Dương

### BÁO CÁO TÀI CHÍNH TỔNG HỢP GIỮA NIÊN ĐỘ

6 tháng đầu của năm tài chính kết thúc ngày 31 tháng 12 năm 2017

Bản thuyết minh Báo cáo tài chính tổng hợp giữa niên độ (tiếp theo)

#### 22. Bên liên quan

Các bên được coi là liên quan nếu một bên có khả năng kiểm soát hoặc có ảnh hưởng đáng kể đối với bên kia trong việc ra quyết định các chính sách tài chính và hoạt động. Các bên cũng được xem là bên liên quan nếu cùng chịu sự kiểm soát chung hay chịu ảnh hưởng đáng kể chung.

Trong việc xem xét mối quan hệ của các bên liên quan, bản chất của mối quan hệ được chú trọng nhiều hơn hình thức pháp lý.

#### 23. Báo cáo theo bộ phận

Bộ phận theo lĩnh vực kinh doanh là một phần có thể xác định riêng biệt tham gia vào quá trình sản xuất hoặc cung cấp sản phẩm, dịch vụ và có rủi ro và lợi ích kinh tế khác với các bộ phận kinh doanh khác.

Bộ phận theo khu vực địa lý là một phần có thể xác định riêng biệt tham gia vào quá trình sản xuất hoặc cung cấp sản phẩm, dịch vụ trong phạm vi một môi trường kinh tế cụ thể và có rủi ro và lợi ích kinh tế khác với các bộ phận kinh doanh trong các môi trường kinh tế khác.

Thông tin bộ phận được lập và trình bày phù hợp với chính sách kế toán áp dụng cho việc lập và trình bày Báo cáo tài chính tổng hợp giữa niên độ của Công ty.

#### 24. Công cụ tài chính

##### *Tài sản tài chính*

Việc phân loại các tài sản tài chính này phụ thuộc vào bản chất và mục đích của tài sản tài chính và được quyết định tại thời điểm ghi nhận ban đầu. Các tài sản tài chính của Công ty gồm có tiền và các khoản tương đương tiền, các khoản phải thu khách hàng, phải thu khác và các công cụ tài chính được niêm yết và không được niêm yết.

Tại thời điểm ghi nhận ban đầu, các tài sản tài chính được ghi nhận theo giá gốc cộng các chi phí giao dịch có liên quan trực tiếp đến tài sản tài chính đó.

##### *Nợ phải trả tài chính*

Việc phân loại các khoản nợ phải trả tài chính phụ thuộc vào bản chất và mục đích của khoản nợ phải trả tài chính và được quyết định tại thời điểm ghi nhận ban đầu. Nợ phải trả tài chính của Công ty gồm có các khoản phải trả người bán, vay và nợ và các khoản phải trả khác.

Tại thời điểm ghi nhận ban đầu, các khoản nợ phải trả tài chính được ghi nhận ban đầu theo giá gốc trừ các chi phí giao dịch có liên quan trực tiếp đến nợ phải trả tài chính đó.

##### *Công cụ vốn chủ sở hữu*

Công cụ vốn chủ sở hữu là hợp đồng chứng tỏ được những lợi ích còn lại về tài sản của Công ty sau khi trừ đi toàn bộ nghĩa vụ.

##### *Bù trừ các công cụ tài chính*

Các tài sản tài chính và nợ phải trả tài chính chỉ được bù trừ với nhau và trình bày giá trị thuần trên Bảng cân đối kế toán khi và chỉ khi Công ty:

- Có quyền hợp pháp để bù trừ giá trị đã được ghi nhận; và
- Có dự định thanh toán trên cơ sở thuần hoặc ghi nhận tài sản và thanh toán nợ phải trả cùng một thời điểm.



## CÔNG TY CỔ PHẦN KINH DOANH VÀ PHÁT TRIỂN BÌNH DƯƠNG

Địa chỉ: Số 26-27, lô I, đường Đồng Khởi, phường Hòa Phú, TP. Thủ Dầu Một, tỉnh Bình Dương

### BÁO CÁO TÀI CHÍNH TỔNG HỢP GIỮA NIÊN ĐỘ

6 tháng đầu của năm tài chính kết thúc ngày 31 tháng 12 năm 2017

Bản thuyết minh Báo cáo tài chính tổng hợp giữa niên độ (tiếp theo)

#### V. THÔNG TIN BỔ SUNG CHO CÁC KHOẢN MỤC TRÌNH BÀY TRONG BẢNG CÂN ĐỐI KẾ TOÁN TỔNG HỢP GIỮA NIÊN ĐỘ

##### 1. Tiền và các khoản tương đương tiền

	<u>Số cuối kỳ</u>	<u>Số đầu năm</u>
Tiền mặt	3.501.062.096	1.104.818.414
Tiền gửi ngân hàng không kỳ hạn	6.756.183.384	11.557.611.561
Các khoản tương đương tiền (tiền gửi ngân hàng có kỳ hạn gốc không quá 03 tháng) <sup>(*)</sup>	2.500.000.000	2.500.000.000
<b>Cộng</b>	<b><u>12.757.245.480</u></b>	<b><u>15.162.429.975</u></b>

(\*) Khoản tiền gửi có kỳ hạn trị giá 2.000.000.000 VND được dùng để đảm bảo cho khoản vay tại Ngân hàng TMCP Ngoại thương Việt Nam – Chi nhánh Bình Dương.

Ngoài ra, khoản tiền gửi không kỳ hạn với số tiền 754.800.000 VND tại Ngân hàng TNHH MTV Public Việt Nam – Chi nhánh Bình Dương được dùng để ký quỹ đảm bảo cho khoản vay của ngân hàng này.

##### 2. Các khoản đầu tư tài chính

Các khoản đầu tư tài chính của Công ty bao gồm chứng khoán kinh doanh và đầu tư góp vốn vào đơn vị khác. Thông tin về các khoản đầu tư tài chính của Công ty như sau:

###### 2a. Chứng khoán kinh doanh

	<u>Số cuối kỳ</u>			<u>Số đầu năm</u>		
	<u>Giá gốc</u>	<u>Giá trị hợp lý</u>	<u>Dự phòng</u>	<u>Giá gốc</u>	<u>Giá trị hợp lý</u>	<u>Dự phòng</u>
<i>Cổ phiếu</i>						
Công ty Cổ phần Khoáng sản Becamex (BMJ)	4.893.028.550	7.199.569.400	-	4.893.028.550	6.245.409.600	-
<b>Cộng</b>	<b><u>4.893.028.550</u></b>	<b><u>7.199.569.400</u></b>	<b><u>-</u></b>	<b><u>4.893.028.550</u></b>	<b><u>6.245.409.600</u></b>	<b><u>-</u></b>

###### 2b. Đầu tư góp vốn vào đơn vị khác

	<u>Số cuối kỳ</u>		<u>Số đầu năm</u>	
	<u>Giá gốc</u>	<u>Dự phòng</u>	<u>Giá gốc</u>	<u>Dự phòng</u>
<i>Đầu tư vào công ty con</i>				
Công ty TNHH MTV Cửa sổ Mùa Xuân <sup>(i)</sup>	126.039.350.000	(55.974.547.057)	126.039.350.000	(46.067.229.233)
Công ty TNHH MTV Tư vấn Đầu tư Xây dựng Việt <sup>(ii)</sup>	58.719.350.000	(55.974.547.057)	15.219.350.000	(11.649.152.128)
Công ty Cổ phần Xi măng Hà Tiên Kiên Giang - Becamex <sup>(iii)</sup>	15.660.000.000	-	15.660.000.000	-
Công ty Cổ phần Vật liệu Xây dựng Becamex <sup>(iii)</sup>	51.660.000.000	-	51.660.000.000	-
<i>Đầu tư vào công ty liên doanh, liên kết</i>				
Công ty Liên doanh TNHH SinViet <sup>(iv)</sup>	2.235.910.000	-	2.235.910.000	-
Trường Đại học Quốc tế Miền Đông <sup>(v)</sup>	14.400.000.000	(58.867.731)	14.400.000.000	(58.867.731)

## CÔNG TY CỔ PHẦN KINH DOANH VÀ PHÁT TRIỂN BÌNH DƯƠNG

Địa chỉ: Số 26-27, lô I, đường Đồng Khởi, phường Hòa Phú, TP. Thủ Dầu Một, tỉnh Bình Dương

### BÁO CÁO TÀI CHÍNH TỔNG HỢP GIỮA NIÊN ĐỘ

6 tháng đầu của năm tài chính kết thúc ngày 31 tháng 12 năm 2017

Bản thuyết minh Báo cáo tài chính tổng hợp giữa niên độ (tiếp theo)

	Số cuối kỳ		Số đầu năm	
	Giá gốc	Dự phòng	Giá gốc	Dự phòng
Đầu tư góp vốn vào đơn vị khác	31.820.000.000	(4.199.283.187)	53.460.000.000	(3.627.319.980)
Công ty Cổ phần Đầu tư và Kinh doanh Bất động sản	-	-	7.000.000.000	-
Công ty Cổ phần dược Becamex	1.020.000.000	-	1.020.000.000	-
Công ty Cổ phần Bệnh viện Mỹ Phước	30.800.000.000	(4.199.283.187)	30.800.000.000	(3.627.319.980)
Công ty Cổ phần Bê tông ly tâm Thủ Đức 1	-	-	14.640.000.000	-
<b>Cộng</b>	<b>174.495.260.000</b>	<b>(60.232.697.975)</b>	<b>196.135.260.000</b>	<b>(49.753.416.944)</b>

- (i) Theo Giấy chứng nhận đăng ký doanh nghiệp số 3701535016, đăng ký thay đổi lần thứ 13 do Sở Kế hoạch và Đầu tư tỉnh Bình Dương cấp ngày 28 tháng 4 năm 2017, Công ty TNHH MTV Cửa sổ Mùa Xuân đã được sáp nhập vào Công ty TNHH MTV Tư vấn Đầu tư Xây dựng Việt.
- (ii) Theo Giấy chứng nhận đăng ký doanh nghiệp số 3700877200 thay đổi lần thứ 04 ngày 07 tháng 11 năm 2012 do Sở Kế hoạch và Đầu tư tỉnh Bình Dương cấp, Công ty đầu tư vào Công ty Cổ phần Xi măng Hà Tiên Kiên Giang - Becamex 15.660.000.000 VND, tương đương 58,00% vốn điều lệ.
- (iii) Theo Giấy chứng nhận đăng ký doanh nghiệp số 3700945605 thay đổi lần thứ 03 ngày 17 tháng 9 năm 2012 do Sở Kế hoạch và Đầu tư tỉnh Bình Dương cấp, Công ty đầu tư vào Công ty Cổ phần Vật liệu Xây dựng Becamex là 51.660.000.000 VND, tương đương 81,00% vốn điều lệ.
- (iv) Theo Giấy phép đầu tư số 061/GP-KCN-VS, ngày 17 tháng 6 năm 2002 do Trường ban quản lý Khu Công nghiệp Việt Nam – Singapore cấp, Công ty đầu tư vào Công ty Liên doanh TNHH SinViet 140.000,00 USD, tương đương 50% vốn điều lệ.
- (v) Theo Giấy chứng nhận đầu tư số 46121000047 ngày 29 tháng 7 năm 2009 do Ủy ban nhân dân tỉnh Bình Dương cấp, Công ty đầu tư vào Trường Đại học Quốc tế Miền Đông 14.400.00.000 VND, tương đương 24% vốn điều lệ.

#### Giá trị hợp lý

Công ty chưa xác định giá trị hợp lý của các khoản đầu tư do chưa có hướng dẫn cụ thể.

#### Tình hình hoạt động của các công ty con và công ty liên doanh, liên kết

Ngày 28 tháng 4 năm 2017, Công ty TNHH MTV Tư vấn Đầu tư Xây dựng Việt đã được cấp Giấy chứng nhận đăng ký doanh nghiệp mới, theo đó Công ty TNHH MTV Cửa sổ Mùa Xuân đã chuyển giao toàn bộ và nguyên trạng tài sản, quyền và nghĩa vụ hợp pháp cho Công ty TNHH MTV Tư vấn Đầu tư Xây dựng Việt phù hợp với các quy định của Luật Doanh nghiệp kể từ ngày 28 tháng 4 năm 2017.

Các công ty con và công ty liên doanh, liên kết khác đang hoạt động kinh doanh bình thường, không có thay đổi lớn so với kỳ trước.

#### Dự phòng cho các khoản đầu tư góp vốn vào đơn vị khác

Tình hình biến động dự phòng cho các khoản đầu tư góp vốn vào đơn vị khác như sau:

	Kỳ này	Kỳ trước
Số đầu năm	49.753.416.944	26.011.110.399
Trích lập dự phòng bổ sung	10.479.281.031	16.099.460.970
<b>Số cuối kỳ</b>	<b>60.232.697.975</b>	<b>42.110.571.369</b>

## CÔNG TY CỔ PHẦN KINH DOANH VÀ PHÁT TRIỂN BÌNH DƯƠNG

Địa chỉ: Số 26-27, lô I, đường Đồng Khởi, phường Hòa Phú, TP. Thủ Dầu Một, tỉnh Bình Dương

### BÁO CÁO TÀI CHÍNH TỔNG HỢP GIỮA NIÊN ĐỘ

6 tháng đầu của năm tài chính kết thúc ngày 31 tháng 12 năm 2017

Bản thuyết minh Báo cáo tài chính tổng hợp giữa niên độ (tiếp theo)

*Giao dịch với các công ty con và công ty liên doanh, liên kết*

Các giao dịch giữa Công ty với công ty con và công ty liên doanh, liên kết như sau:

	<u>Kỳ này</u>	<u>Kỳ trước</u>
<i>Công ty TNHH MTV Cửa sổ mùa xuân</i>		
Cung cấp dịch vụ	-	132.000.000
<i>Công ty TNHH MTV Tư vấn Đầu tư Xây dựng Việt</i>		
Bán nguyên vật liệu	4.791.555.090	13.693.919.431
Thanh lý tài sản cố định	-	355.000.000
Cung cấp dịch vụ	80.354.513	490.013.490
Sang nhượng điện	124.142.534	77.825.750
Mua dịch vụ thi công công trình	6.083.853.002	16.284.425.716
Mua nguyên vật liệu, hàng hóa	-	61.396.000
Cổ tức được chia	1.561.000.000	-
<i>Công ty Cổ phần Xi măng Hà Tiên Kiên Giang Becamex</i>		
Cung cấp dịch vụ	214.021.050	-
Mua nguyên vật liệu	1.738.920.211	4.704.179.976
Thanh lý tài sản cố định	-	130.000.000
Cổ tức được chia	-	1.879.200.000
<i>Công ty Cổ phần Vật liệu xây dựng Becamex</i>		
Mua nguyên vật liệu, hàng hóa	865.863.790	4.594.844.020
Cổ tức được chia	4.860.000.000	4.860.000.000
<i>Công ty Liên doanh TNHH SinViet</i>		
Mua nước tinh khiết	6.385.000	3.986.000

### 3. Phải thu của khách hàng

#### 3a. Phải thu ngắn hạn của khách hàng

	<u>Số cuối kỳ</u>	<u>Số đầu năm</u>
<i>Phải thu các bên liên quan</i>	<u>430.630.399.457</u>	<u>459.067.299.219</u>
Công ty TNHH MTV Cửa sổ Mùa Xuân	-	35.301.687.308
Công ty TNHH MTV Tư vấn Đầu tư Xây dựng Việt	68.802.605.942	40.155.261.283
Công ty Cổ phần Vật liệu Xây dựng Becamex	-	5.500.000.000
Công ty Cổ phần Bệnh viện Mỹ Phước	860.884.625	1.038.944.633
Công ty Liên doanh TNHH Khu Công nghiệp Việt Nam – Singapore	3.278.276.802	3.278.276.802
Công ty Cổ phần Phát triển Giáo dục Miền Đông	10.192.291.202	10.192.291.202
Công ty Cổ phần Xây dựng và Giao thông Bình Dương	1.329.202.034	1.419.221.309
Công ty Cổ phần Phát triển Hạ tầng Kỹ thuật Becamex IJC	342.424.848.000	342.424.848.000
Tổng Công ty Đầu tư và Phát triển Công nghiệp - TNHH MTV	-	13.575.077.551
Công ty Cổ phần Xi măng Hà Tiên Kiên Giang Becamex	235.423.155	2.201.517.000
Công ty Cổ phần Bê tông Becamex	3.454.546.199	3.825.457.714
Công ty Cổ phần Công nghệ & Truyền thông Việt Nam	52.321.498	154.716.417
<i>Phải thu các khách hàng khác</i>	<u>377.682.727.733</u>	<u>456.598.590.145</u>
Phải thu các khách hàng mua bất động sản khác	299.530.188.223	346.595.130.639
Phải thu các khách hàng khác	78.152.539.510	110.003.459.506
<b>Cộng</b>	<u><u>808.313.127.190</u></u>	<u><u>915.665.889.364</u></u>

**CÔNG TY CỔ PHẦN KINH DOANH VÀ PHÁT TRIỂN BÌNH DƯƠNG**

Địa chỉ: Số 26-27, lô I, đường Đồng Khởi, phường Hòa Phú, TP. Thủ Dầu Một, tỉnh Bình Dương

**BÁO CÁO TÀI CHÍNH TỔNG HỢP GIỮA NIÊN ĐỘ**

6 tháng đầu của năm tài chính kết thúc ngày 31 tháng 12 năm 2017

Bản thuyết minh Báo cáo tài chính tổng hợp giữa niên độ (tiếp theo)

**3b. Phải thu dài hạn của khách hàng**

	<u>Số cuối kỳ</u>	<u>Số đầu năm</u>
<i>Phải thu các bên liên quan</i>	<b>3.288.793.487</b>	<b>3.888.793.487</b>
Tổng Công ty Đầu tư và Phát triển Công nghiệp - TNHH MTV	3.199.013.487	3.199.013.487
Công ty TNHH MTV Tư vấn Đầu tư Xây dựng Việt	89.780.000	89.780.000
Công ty Cổ phần Vật liệu Xây dựng Becamex	-	600.000.000
<i>Phải thu các khách hàng khác</i>	<b>112.447.449.678</b>	<b>113.694.856.409</b>
Phải thu các khách hàng mua bất động sản khác	112.447.449.678	113.694.856.409
<b>Cộng</b>	<b><u>115.736.243.165</u></b>	<b><u>117.583.649.896</u></b>

**4. Trả trước cho người bán ngắn hạn**

	<u>Số cuối kỳ</u>	<u>Số đầu năm</u>
<i>Trả trước các bên liên quan</i>	<b>7.420.038.415</b>	<b>43.505.615</b>
Công ty TNHH MTV Tư vấn Đầu tư Xây dựng Việt	7.376.532.800	-
Công ty TNHH MTV Cấp thoát nước - Môi trường Bình Dương	43.505.615	43.505.615
<i>Trả trước cho người bán khác</i>	<b>14.299.552.794</b>	<b>11.640.166.015</b>
Công ty Cổ phần Nam Việt Phát	5.699.701.335	4.939.952.890
Ông Lương Anh Cường	2.677.500.000	2.677.500.000
Công ty Cổ phần Kỹ thuật Quốc tế	-	-
Các nhà cung cấp khác	5.922.351.459	4.022.713.125
<b>Cộng</b>	<b><u>21.719.591.209</u></b>	<b><u>11.683.671.630</u></b>

**5. Phải thu khác****5a. Phải thu ngắn hạn khác**

	<u>Số cuối kỳ</u>		<u>Số đầu năm</u>	
	<u>Giá trị</u>	<u>Dự phòng</u>	<u>Giá trị</u>	<u>Dự phòng</u>
<i>Phải thu các bên liên quan</i>	<b>4.977.961.600</b>	-	<b>2.626.124.485</b>	-
Công ty Cổ phần Vật liệu xây dựng Becamex - Cổ tức phải thu	2.860.000.000	-	1.000.000.000	-
Công ty TNHH MTV Cửa sổ mùa xuân - Cổ tức phải thu	-	-	1.561.000.000	-
Công ty TNHH MTV Cửa sổ mùa xuân - Phải thu khác	-	-	25.124.485	-
Công ty TNHH MTV Tư vấn Đầu tư Xây dựng Việt - Cổ tức phải thu	1.561.000.000	-	-	-
Công ty Cổ phần Dược Becamex - Cổ tức phải thu	90.000.000	-	40.000.000	-
Tổng Công ty Đầu tư và Phát triển Công nghiệp - TNHH MTV - Phải thu tiền chi hộ	466.961.600	-	-	-

## CÔNG TY CỔ PHẦN KINH DOANH VÀ PHÁT TRIỂN BÌNH DƯƠNG

Địa chỉ: Số 26-27, lô I, đường Đồng Khởi, phường Hòa Phú, TP. Thủ Dầu Một, tỉnh Bình Dương

BÁO CÁO TÀI CHÍNH TỔNG HỢP GIỮA NIÊN ĐỘ

6 tháng đầu của năm tài chính kết thúc ngày 31 tháng 12 năm 2017

Bản thuyết minh Báo cáo tài chính tổng hợp giữa niên độ (tiếp theo)

	Số cuối kỳ		Số đầu năm	
	Giá trị	Dự phòng	Giá trị	Dự phòng
<i>Phải thu các tổ chức và cá nhân khác</i>	<b>20.103.528.455</b>	-	<b>12.430.569.536</b>	-
Cổ tức phải thu	-	-	-	-
Tạm ứng	6.949.520.022	-	7.798.941.282	-
Lệ phí trước bạ phải thu	1.493.430.809	-	1.389.623.759	-
Huỳnh Thị Minh Hạnh - Phải thu tiền chuyển nhượng cổ phần	7.100.000.000	-	-	-
Các khoản phải thu ngắn hạn khác	4.560.577.624	-	3.242.004.495	-
<b>Cộng</b>	<b>25.081.490.055</b>	-	<b>15.056.694.021</b>	-

### 5b. Phải thu dài hạn khác

	Số cuối kỳ		Số đầu năm	
	Giá trị	Dự phòng	Giá trị	Dự phòng
<i>Phải thu bên liên quan</i>	<b>649.003.039</b>	-	<b>649.003.039</b>	-
Công ty Liên doanh TNHH SinViet - Tạm ứng vốn	649.003.039	-	649.003.039	-
<i>Phải thu các tổ chức và các cá nhân khác</i>	<b>8.819.521.611</b>	-	<b>6.220.516.937</b>	-
Thuế GTGT đầu ra tạm nộp (tiền ứng kinh doanh bất động sản)	8.165.605.657	-	5.566.600.983	-
Thuế thu nhập doanh nghiệp tạm nộp (tiền ứng kinh doanh bất động sản)	325.865.954	-	325.865.954	-
Ký quỹ, ký cược dài hạn	328.050.000	-	328.050.000	-
<b>Cộng</b>	<b>9.468.524.650</b>	-	<b>6.869.519.976</b>	-

### 6. Nợ xấu

	Số cuối kỳ			Số đầu năm		
	Thời gian quá hạn	Giá gốc	Giá trị có thể thu hồi	Thời gian quá hạn	Giá gốc	Giá trị có thể thu hồi
Công ty Cổ phần Thương mại Dịch vụ - Xây dựng Hoàng Duyên - Phải thu tiền bán vật liệu xây dựng	Trên 03 năm	3.599.519.099	-	Trên 03 năm	3.599.519.099	-
Phải thu các tổ chức và cá nhân khác		11.403.982.191	3.068.690.287		11.548.372.355	3.324.735.946
	<i>Dưới 01 năm</i>	<i>1.626.877.034</i>	<i>1.138.813.924</i>	<i>Dưới 01 năm</i>	<i>1.754.798.997</i>	<i>1.228.359.298</i>
	<i>Từ 01 năm đến 02 năm</i>	<i>1.410.229.005</i>	<i>705.114.502</i>	<i>Từ 01 năm đến 02 năm</i>	<i>2.438.868.620</i>	<i>1.219.434.310</i>
	<i>Từ 02 năm đến 03 năm</i>	<i>4.082.539.538</i>	<i>1.224.761.861</i>	<i>Từ 02 năm đến 03 năm</i>	<i>2.923.141.125</i>	<i>876.942.338</i>
	<i>Trên 03 năm</i>	<i>4.284.336.614</i>	-	<i>Trên 03 năm</i>	<i>4.431.563.613</i>	-
<b>Cộng</b>		<b>15.003.501.290</b>	<b>3.068.690.287</b>		<b>15.147.891.454</b>	<b>3.324.735.946</b>



## CÔNG TY CỔ PHẦN KINH DOANH VÀ PHÁT TRIỂN BÌNH DƯƠNG

Địa chỉ: Số 26-27, lô I, đường Đồng Khởi, phường Hòa Phú, TP. Thủ Dầu Một, tỉnh Bình Dương

### BÁO CÁO TÀI CHÍNH TỔNG HỢP GIỮA NIÊN ĐỘ

6 tháng đầu của năm tài chính kết thúc ngày 31 tháng 12 năm 2017

Bản thuyết minh Báo cáo tài chính tổng hợp giữa niên độ (tiếp theo)

Tình hình biến động dự phòng nợ phải thu khó đòi như sau:

	Kỳ này	Kỳ trước
Số đầu năm	11.823.155.508	10.152.932.872
Trích lập dự phòng bổ sung	111.655.495	1.187.446.542
Số cuối kỳ	<u>11.934.811.003</u>	<u>11.340.379.414</u>

#### 7. Hàng tồn kho

	Số cuối kỳ		Số đầu năm	
	Giá gốc	Dự phòng	Giá gốc	Dự phòng
Nguyên liệu, vật liệu	10.534.540.406	-	4.059.321.936	-
Công cụ, dụng cụ	1.463.987.939	-	1.325.936.005	-
Chi phí sản xuất kinh doanh dở dang (*)	3.800.697.967.030	-	3.752.476.003.215	-
Thành phẩm	1.235.587.391	-	918.644.252	-
Hàng hóa	505.817.636.617	-	508.074.803.542	-
Cộng	<u>4.319.749.719.383</u>	-	<u>4.266.854.708.950</u>	-

(\*) Các quyền sử dụng đất tại phường Hòa Phú và phường Phú Tân, TP. Thủ Dầu Một, tỉnh Bình Dương, quyền sử dụng đất Phú Chánh C, D có giá trị ghi sổ tại ngày 30 tháng 6 năm 2017 là 676.899.365.993 VND được thế chấp tại Ngân hàng TMCP Đầu tư và Phát triển Việt Nam - Chi nhánh Bình Dương, Ngân hàng TMCP Công thương Việt Nam - Chi nhánh Bình Dương và Ngân hàng TMCP Công thương Việt Nam - Chi nhánh Đồng Nai để đảm bảo cho các khoản vay của Công ty tại các ngân hàng này.

Tổng chi phí lãi vay, lãi trái phiếu, chi phí phát hành trái phiếu được vốn hóa vào chi phí sản xuất kinh doanh dở dang trong kỳ là 41.451.679.959 VND ( cùng kỳ năm trước là 61.987.287.750 VND).

#### 8. Chi phí trả trước

##### 8a. Chi phí trả trước ngắn hạn

	Số cuối kỳ	Số đầu năm
Công cụ dụng cụ	63.603.482	44.058.922
Chi phí thuê văn phòng	95.832.000	191.664.000
Cước vận chuyển	1.417.124.795	-
Các chi phí trả trước ngắn hạn khác	3.784.247	103.076.528
Cộng	<u>1.580.344.524</u>	<u>338.799.450</u>

##### 8b. Chi phí trả trước dài hạn

	Số cuối kỳ	Số đầu năm
Công cụ, dụng cụ	137.405.509	23.992.419
Tiền thuê đất (*)	3.543.760.330	3.591.115.702
Chi phí sửa chữa	906.586.595	1.316.842.475
Chi phí trả trước dài hạn khác	-	16.666.673
Cộng	<u>4.587.752.434</u>	<u>4.948.617.269</u>

(\*) Quyền sử dụng đất thuê tại Khu công nghiệp Sóng Thần 3, phường Phú Tân, TP. Thủ Dầu Một, tỉnh Bình Dương đã được thế chấp để đảm bảo cho khoản vay Ngân hàng TMCP Ngoại thương Việt Nam - Chi nhánh Bình Dương.

## CÔNG TY CỔ PHẦN KINH DOANH VÀ PHÁT TRIỂN BÌNH DƯƠNG

Địa chỉ: Số 26-27, lô I, đường Đồng Khởi, phường Hòa Phú, TP. Thủ Dầu Một, tỉnh Bình Dương

### BÁO CÁO TÀI CHÍNH TỔNG HỢP GIỮA NIÊN ĐỘ

6 tháng đầu của năm tài chính kết thúc ngày 31 tháng 12 năm 2017

Bản thuyết minh Báo cáo tài chính tổng hợp giữa niên độ (tiếp theo)

#### 9. Tài sản cố định hữu hình

	Nhà cửa, vật kiến trúc	Máy móc và thiết bị	Phương tiện vận tải, truyền dẫn	Thiết bị, dụng cụ quản lý	Tài sản cố định hữu hình khác	Cộng
<b>Nguyên giá</b>						
Số đầu năm	36.240.823.011	42.841.053.979	133.868.248.053	1.231.819.864	83.261.085	214.265.205.992
Đầu tư XD/CB hoàn thành	-	38.000.000	-	-	-	38.000.000
Thanh lý, nhượng bán	-	-	(10.035.561.905)	-	-	(10.035.561.905)
<b>Số cuối kỳ</b>	<b>36.240.823.011</b>	<b>42.879.053.979</b>	<b>123.832.686.148</b>	<b>1.231.819.864</b>	<b>83.261.085</b>	<b>204.267.644.087</b>
<i>Trong đó:</i>						
Đã khấu hao hết nhưng vẫn còn sử dụng	3.318.728.768	1.499.902.058	9.390.876.524	966.104.514	83.261.085	15.258.872.949
Chờ thanh lý	-	-	-	-	-	-
<b>Giá trị hao mòn</b>						
Số đầu năm	16.762.509.999	22.815.566.912	70.089.183.748	1.085.767.808	83.261.085	110.836.289.552
Khấu hao trong kỳ	1.720.323.732	2.402.032.055	7.171.972.079	33.223.379	-	11.327.551.245
Thanh lý, nhượng bán	-	-	(3.514.583.191)	-	-	(3.514.583.191)
<b>Số cuối kỳ</b>	<b>18.482.833.731</b>	<b>25.217.598.967</b>	<b>73.746.572.636</b>	<b>1.118.991.187</b>	<b>83.261.085</b>	<b>118.649.257.606</b>
<b>Giá trị còn lại</b>						
Số đầu năm	19.478.313.012	20.025.487.067	63.779.064.305	146.052.056	-	103.428.916.440
<b>Số cuối kỳ</b>	<b>17.757.989.280</b>	<b>17.661.455.012</b>	<b>50.086.113.512</b>	<b>112.828.677</b>	<b>-</b>	<b>85.618.386.481</b>
<i>Trong đó:</i>						
Tạm thời chưa sử dụng	-	-	-	-	-	-
Đang chờ thanh lý	-	-	-	-	-	-

Một số tài sản cố định hữu hình có giá trị còn lại theo sổ sách là 63.867.468.843 VND đã được thế chấp, cầm cố để đảm bảo cho các khoản vay của Ngân hàng TMCP Đầu tư và Phát triển Việt Nam – Chi nhánh Bình Dương, Ngân hàng TMCP Ngoại thương Việt Nam – Chi nhánh Bình Dương và Ngân hàng TMCP Công thương Việt Nam – Chi nhánh Bình Dương.

#### 10. Tài sản cố định vô hình

	Quyền sử dụng đất	Chương trình phần mềm máy tính	Cộng
<b>Nguyên giá</b>			
Số đầu năm	8.800.000.000	921.650.743	9.721.650.743
<b>Số cuối kỳ</b>	<b>8.800.000.000</b>	<b>921.650.743</b>	<b>9.721.650.743</b>
<i>Trong đó:</i>			
Đã khấu hao hết nhưng vẫn còn sử dụng	-	192.320.743	192.320.743
<b>Giá trị hao mòn</b>			
Số đầu năm	1.510.666.701	273.357.411	1.784.024.112
Khấu hao trong kỳ	88.000.002	121.555.002	209.555.004
<b>Số cuối kỳ</b>	<b>1.598.666.703</b>	<b>394.912.413</b>	<b>1.993.579.116</b>

## CÔNG TY CỔ PHẦN KINH DOANH VÀ PHÁT TRIỂN BÌNH DƯƠNG

Địa chỉ: Số 26-27, lô I, đường Đồng Khởi, phường Hòa Phú, TP. Thủ Dầu Một, tỉnh Bình Dương

### BÁO CÁO TÀI CHÍNH TỔNG HỢP GIỮA NIÊN ĐỘ

6 tháng đầu của năm tài chính kết thúc ngày 31 tháng 12 năm 2017

Bản thuyết minh Báo cáo tài chính tổng hợp giữa niên độ (tiếp theo)

	Quyền sử dụng đất	Chương trình phần mềm máy tính	Cộng
Giá trị còn lại			
Số đầu năm	7.289.333.299	648.293.332	7.937.626.631
Số cuối kỳ	7.201.333.297	526.738.330	7.728.071.627
Trong đó:			
Tạm thời chưa sử dụng	-	-	-
Đang chờ thanh lý	-	-	-

#### 11. Chi phí sản xuất, kinh doanh dở dang dài hạn

	Số cuối kỳ		Số đầu năm	
	Giá gốc	Giá trị có thể thu hồi	Giá gốc	Giá trị có thể thu hồi
Dự án Sunriver	45.527.273	45.527.273	45.527.273	45.527.273
Dự án phố Sông Cẩm	400.740.858.698	400.740.858.698	400.740.858.698	400.740.858.698
Dự án TDC Plaza	547.476.187.987	547.476.187.987	546.114.676.518	546.114.676.518
Dự án Unitown – Giai đoạn 2	554.664.427.196	554.664.427.196	554.591.303.806	554.591.303.806
Cộng	1.502.927.001.154	1.502.927.001.154	1.501.492.366.295	1.501.492.366.295

Các dự án bị trì hoãn do Công ty đang thiếu vốn để tiếp tục thực hiện.

Quyền sử dụng đất tại Khu đô thị - Công nghiệp - Dịch vụ VSIP Hải Phòng có giá trị ghi sổ tại ngày 30 tháng 6 năm 2017 là 343.000.813.805 VND được thế chấp tại Ngân hàng TNHH MTV Public Việt Nam - Chi nhánh Bình Dương để đảm bảo cho các khoản vay của Công ty tại ngân hàng này.

#### 12. Chi phí xây dựng cơ bản dở dang

	Số đầu năm	Chi phí phát sinh trong kỳ	Kết chuyển vào TSCĐ trong kỳ	Số cuối kỳ
Mua sắm tài sản cố định	2.340.963.882	38.000.000	(38.000.000)	2.340.963.882
Xây dựng cơ bản dở dang	338.181.818	138.181.818	-	476.363.636
Chi phí sửa chữa	704.432.947	37.541.656	-	741.974.603
Cộng	3.383.578.647	213.723.474	(38.000.000)	3.559.302.121

#### 13. Phải trả người bán

##### 13a. Phải trả người bán ngắn hạn

	Số cuối kỳ	Số đầu năm
<i>Phải trả các bên liên quan</i>	1.157.516.340.066	1.168.916.959.162
Tổng Công ty Đầu tư và Phát triển Công nghiệp - TNHH MTV	1.010.123.316.057	1.013.180.100.057
Công ty Cổ phần Dược Becamex	90.591.787.548	90.591.787.548
Công ty Cổ phần Xi măng Hà Tiên Kiên Giang Becamex	9.920.017.473	9.007.204.973
Công ty Cổ phần Bê tông Becamex	-	185.788.925
Công ty Cổ phần Xây dựng và Giao thông Bình Dương	-	20.014.047
Công ty TNHH MTV Tư vấn Đầu tư Xây dựng Việt	17.760.828.792	22.395.849.698

## CÔNG TY CỔ PHẦN KINH DOANH VÀ PHÁT TRIỂN BÌNH DƯƠNG

Địa chỉ: Số 26-27, lô I, đường Đồng Khởi, phường Hòa Phú, TP. Thủ Dầu Một, tỉnh Bình Dương

### BÁO CÁO TÀI CHÍNH TỔNG HỢP GIỮA NIÊN ĐỘ

6 tháng đầu của năm tài chính kết thúc ngày 31 tháng 12 năm 2017

Bản thuyết minh Báo cáo tài chính tổng hợp giữa niên độ (tiếp theo)

	<u>Số cuối kỳ</u>	<u>Số đầu năm</u>
Công ty Cổ phần Khoáng sản Becamex	25.099.250.725	24.246.344.815
Công ty Cổ phần Vật liệu Xây dựng Becamex	1.272.898.319	314.930.550
Công ty Liên doanh TNHH SinViet	-	8.371.000
Công ty TNHH MTV Cấp thoát nước - Môi trường Bình Dương	124.509.365	124.509.365
Công ty Cổ phần Công nghệ & Truyền thông Việt Nam	2.623.731.787	3.139.830.606
Công ty Cổ phần Bệnh viện Đa khoa Quốc tế Becamex	-	145.274.600
Công ty TNHH MTV Cửa sổ Mùa Xuân	-	5.556.952.978
<i>Phải trả cho các đối tượng khác</i>	<i>366.751.505.769</i>	<i>438.219.491.886</i>
Công ty TNHH VSIP Hải Phòng	210.413.821.715	210.413.821.715
Các nhà cung cấp khác	156.337.684.054	227.805.670.171
<b>Cộng</b>	<b><u>1.524.267.845.835</u></b>	<b><u>1.607.136.451.048</u></b>

#### 13b. Phải trả người bán dài hạn

	<u>Số cuối kỳ</u>	<u>Số đầu năm</u>
<i>Phải trả các bên liên quan</i>	<i>406.663.400.000</i>	<i>453.607.000.000</i>
Tổng Công ty Đầu tư và Phát triển Công nghiệp - TNHH MTV	406.663.400.000	453.607.000.000
<i>Phải trả các nhà cung cấp khác</i>	<i>565.501.482.217</i>	<i>565.501.482.217</i>
Công ty Cổ phần Kinh doanh và Đầu tư Bình Dương	565.501.482.217	565.501.482.217
<b>Cộng</b>	<b><u>972.164.882.217</u></b>	<b><u>1.019.108.482.217</u></b>

#### 13c. Nợ quá hạn chưa thanh toán

	<u>Số cuối kỳ</u>	<u>Số đầu năm</u>
Công ty TNHH VSIP Hải Phòng	210.413.821.715	17.145.443.560
Công ty TNHH Nghĩa Thành	-	16.703.817.486
DNTN Đại Thiên Phú	10.643.147.940	10.151.084.672
Các nhà cung cấp khác	131.483.281.062	52.985.511.515
<b>Cộng</b>	<b><u>352.540.250.717</u></b>	<b><u>96.985.857.233</u></b>

#### 14. Người mua trả tiền trước

##### 14a. Người mua trả tiền trước ngắn hạn

	<u>Số cuối kỳ</u>	<u>Số đầu năm</u>
<i>Trả trước của các bên liên quan</i>	<i>550.288.471.867</i>	<i>487.036.755.172</i>
Tổng Công ty Đầu tư và Phát triển Công nghiệp - TNHH MTV	550.288.471.867	474.114.855.172
Công ty Cổ phần Vật liệu Xây dựng Becamex	-	6.521.900.000
Công ty Cổ phần Xi măng Hà Tiên Kiên Giang Becamex	-	6.400.000.000
<i>Trả trước của các khách hàng khác</i>	<i>27.339.171.690</i>	<i>20.011.388.290</i>
<b>Cộng</b>	<b><u>577.627.643.557</u></b>	<b><u>507.048.143.462</u></b>



## CÔNG TY CỔ PHẦN KINH DOANH VÀ PHÁT TRIỂN BÌNH DƯƠNG

Địa chỉ: Số 26-27, lô I, đường Đồng Khởi, phường Hòa Phú, TP. Thủ Dầu Một, tỉnh Bình Dương

### BÁO CÁO TÀI CHÍNH TỔNG HỢP GIỮA NIÊN ĐỘ

6 tháng đầu của năm tài chính kết thúc ngày 31 tháng 12 năm 2017

Bản thuyết minh Báo cáo tài chính tổng hợp giữa niên độ (tiếp theo)

#### 14b. Người mua trả tiền trước dài hạn

Khoản ứng trước của các khách hàng không phải bên liên quan mua hàng hóa bất động sản.

#### 15. Thuế và các khoản phải nộp Nhà nước

	Số đầu năm		Số phát sinh trong kỳ		Số cuối kỳ	
	Phải nộp	Phải thu	Số phải nộp	Số đã thực nộp	Phải nộp	Phải thu
Thuế GTGT hàng bán nội địa	-	3.955.408.268	393.145.102	(412.667.614)	194.254.636	4.169.185.416
Thuế thu nhập doanh nghiệp	31.202.553.999	-	-	(32.392.343.190)	-	1.189.789.191
Thuế thu nhập cá nhân	-	359.388.798	70.762.362	-	-	288.626.436
Thuế tài nguyên	1.324.160	-	4.791.680	(5.464.960)	650.880	-
Các loại thuế khác	-	-	9.000.000	(9.000.000)	-	-
<b>Cộng</b>	<b>31.203.878.159</b>	<b>4.314.797.066</b>	<b>477.699.144</b>	<b>(32.819.475.764)</b>	<b>194.905.516</b>	<b>5.647.601.043</b>

#### Thuế giá trị gia tăng

Công ty nộp thuế giá trị gia tăng theo phương pháp khấu trừ với thuế suất thuế giá trị gia tăng là 10%.

#### Thuế thu nhập doanh nghiệp

Công ty phải nộp thuế thu nhập doanh nghiệp cho các khoản thu nhập tính thuế với thuế suất 20%.

Thuế thu nhập doanh nghiệp phải nộp trong kỳ được dự tính như sau:

	Lũy kế từ đầu năm đến cuối kỳ này	
	Năm nay	Năm trước
Tổng lợi nhuận kế toán trước thuế	(82.644.245.243)	(36.235.007.691)
Các khoản điều chỉnh tăng, giảm lợi nhuận kế toán để xác định lợi nhuận chịu thuế thu nhập doanh nghiệp:		
- Các khoản điều chỉnh tăng	578.490.909	-
- Các khoản điều chỉnh giảm	-	-
Thu nhập chịu thuế	(82.065.754.334)	(36.235.007.691)
Thu nhập được miễn thuế	(8.692.563.500)	(9.016.450.800)
Thu nhập tính thuế	(90.758.317.834)	(45.251.458.491)
Thuế suất thuế thu nhập doanh nghiệp	20%	20%
<b>Thuế thu nhập doanh nghiệp phải nộp</b>	<b>-</b>	<b>-</b>

Việc xác định thuế thu nhập doanh nghiệp phải nộp của Công ty được căn cứ vào các quy định hiện hành về thuế. Tuy nhiên, những qui định này thay đổi theo từng thời kỳ và các quy định về thuế đối với nhiều loại giao dịch khác nhau có thể được giải thích theo nhiều cách khác nhau. Do vậy số thuế được trình bày trên Báo cáo tài chính tổng hợp giữa niên độ có thể sẽ thay đổi khi cơ quan thuế kiểm tra.

#### Thuế thu nhập doanh nghiệp tạm nộp cho số tiền nhận trước từ hoạt động chuyển nhượng bất động sản

Công ty phải tạm nộp thuế thu nhập doanh nghiệp theo tỷ lệ 01% trên số tiền nhận trước từ hoạt động chuyển nhượng bất động sản theo quy định tại Thông tư 78/2014/TT-BTC ngày 18 tháng 6 năm 2014 của Bộ Tài chính. Công ty sẽ quyết toán lại số thuế thu nhập doanh nghiệp phải nộp cho hoạt động này khi bàn giao bất động sản.

#### Các loại thuế khác

Công ty kê khai và nộp theo quy định.

**CÔNG TY CỔ PHẦN KINH DOANH VÀ PHÁT TRIỂN BÌNH DƯƠNG**

Địa chỉ: Số 26-27, lô I, đường Đồng Khởi, phường Hòa Phú, TP. Thủ Dầu Một, tỉnh Bình Dương

**BÁO CÁO TÀI CHÍNH TỔNG HỢP GIỮA NIÊN ĐỘ**

6 tháng đầu của năm tài chính kết thúc ngày 31 tháng 12 năm 2017

Bản thuyết minh Báo cáo tài chính tổng hợp giữa niên độ (tiếp theo)

**16. Phải trả người lao động**

Tiền lương tháng 6 năm 2017 phải trả người lao động.

**17. Chi phí phải trả ngắn hạn**

	<u>Số cuối kỳ</u>	<u>Số đầu năm</u>
<i>Phải trả các bên liên quan</i>	<i>49.609.319.780</i>	<i>37.670.341.105</i>
Tổng Công ty Đầu tư và Phát triển Công nghiệp - TNHH MTV - Lãi trả chậm cho khoản cổ tức chưa chi	49.609.319.780	37.670.341.105
<i>Phải trả các tổ chức và cá nhân khác</i>	<i>145.005.771.398</i>	<i>170.090.154.438</i>
Chi phí lãi vay	16.607.080.742	13.403.926.336
Trích trước chi phí công trình	126.489.599.747	153.868.046.284
Chi phí quản lý tài khoản trái phiếu và tài sản đảm bảo	1.909.090.909	2.818.181.818
<b>Cộng</b>	<b><u>194.615.091.178</u></b>	<b><u>207.760.495.543</u></b>

**18. Phải trả khác****18a. Phải trả ngắn hạn khác**

	<u>Số cuối kỳ</u>	<u>Số đầu năm</u>
<i>Phải trả các bên liên quan</i>	<i>284.747.675.000</i>	<i>221.012.150.000</i>
Tổng Công ty Đầu tư và Phát triển Công nghiệp - TNHH MTV - Phải trả về cổ tức	284.747.675.000	221.012.150.000
<i>Phải trả các tổ chức và cá nhân khác</i>	<i>64.716.765.129</i>	<i>21.786.111.059</i>
Kinh phí công đoàn, bảo hiểm xã hội, bảo hiểm y tế, bảo hiểm thất nghiệp	234.066.592	653.384.802
Cổ tức phải trả	41.511.085.192	246.610.192
Tiền thanh lý hợp đồng các dự án chưa chi cho khách hàng	16.109.697.059	16.565.697.059
Thu tiền đặt cọc, đặt chỗ các dự án	4.389.687.010	1.867.194.010
Phải trả tiền mua cổ phần	50.000.000	188.000.000
Nhận ký quỹ, ký cược ngắn hạn	652.005.000	464.300.000
Các khoản phải trả ngắn hạn khác	1.770.224.276	1.800.924.996
<b>Cộng</b>	<b><u>349.464.440.129</u></b>	<b><u>242.798.261.059</u></b>

**18b. Phải trả dài hạn khác**

	<u>Số cuối kỳ</u>	<u>Số đầu năm</u>
Phí bảo trì dự án TDC Plaza	5.820.938.829	5.768.100.532
Nhận ký quỹ, ký cược dài hạn	40.000.000	100.000.000
Các khoản phải trả dài hạn khác	25.261.894	21.032.861
<b>Cộng</b>	<b><u>5.886.200.723</u></b>	<b><u>5.889.133.393</u></b>

**18c. Nợ quá hạn chưa thanh toán**

Công ty không có nợ quá hạn chưa thanh toán.

## CÔNG TY CỔ PHẦN KINH DOANH VÀ PHÁT TRIỂN BÌNH DƯƠNG

Địa chỉ: Số 26-27, lô I, đường Đồng Khởi, phường Hòa Phú, TP. Thủ Dầu Một, tỉnh Bình Dương

BÁO CÁO TÀI CHÍNH TỔNG HỢP GIỮA NIÊN ĐỘ

6 tháng đầu của năm tài chính kết thúc ngày 31 tháng 12 năm 2017

Bản thuyết minh Báo cáo tài chính tổng hợp giữa niên độ (tiếp theo)

### 19. Vay và nợ thuê tài chính

#### 19a. Vay và nợ thuê tài chính ngắn hạn

	Số cuối kỳ	Số đầu năm
<i>Vay ngắn hạn ngân hàng</i>		
Ngân hàng TMCP Đầu tư và Phát triển Việt Nam – Chi nhánh Bình Dương <sup>(i)</sup>	699.435.922.918	625.591.414.020
Ngân hàng TNHH MTV Public Việt Nam – Chi nhánh Bình Dương <sup>(ii)</sup>	9.999.243.689	9.931.359.191
Ngân hàng TMCP Ngoại thương Việt Nam - Chi nhánh Bình Dương <sup>(iii)</sup>	47.589.649.847	59.667.521.295
Ngân hàng TMCP Công thương Việt Nam - Chi nhánh Bình Dương <sup>(iv)</sup>	-	25.119.787.243
Ngân hàng TMCP Công thương Việt Nam - Chi nhánh Đồng Nai <sup>(v)</sup>	93.078.683.326	49.755.592.431
Vay dài hạn đến hạn trả (xem thuyết minh số V.19b)	70.360.000.000	55.899.585.274
<b>Cộng</b>	<b>920.463.499.780</b>	<b>825.965.259.454</b>

Công ty có khả năng trả được các khoản vay ngắn hạn.

- (i) Khoản vay Ngân hàng TMCP Đầu tư và Phát triển Việt Nam – Chi nhánh Bình Dương để thanh toán tiền hàng với lãi suất được quy định cụ thể trong từng khế ước nhận nợ. Khoản vay này được đảm bảo bằng việc thế chấp một số tài sản cố định hữu hình Công ty (xem thuyết minh số V.9).
- (ii) Khoản vay Ngân hàng TNHH MTV Public Việt Nam – Chi nhánh Bình Dương để thanh toán tiền hàng với lãi suất được quy định cụ thể trong từng khế ước nhận nợ. Khoản vay này được đảm bảo bằng việc thế chấp quyền sử dụng đất tại Khu Đô thị - Công nghiệp Dịch vụ VSIP Hải phòng (xem thuyết minh số V.11).
- (iii) Khoản vay Ngân hàng TMCP Ngoại thương Việt Nam - Chi nhánh Bình Dương để thanh toán tiền hàng với lãi suất được quy định cụ thể trong từng khế ước nhận nợ. Khoản vay này được đảm bảo bằng việc thế chấp một số tài sản cố định hữu hình quyền sử dụng đất thuế tại Khu Công nghiệp Sóng Thần 3, phường Phú Tân, TP.Thủ Dầu Một, tỉnh Bình Dương và khoản tiền gửi có kỳ hạn (xem thuyết minh số V.1, V.8b và V.9).
- (iv) Ngân hàng TMCP Công thương Việt Nam - Chi nhánh Bình Dương để thanh toán tiền hàng với lãi suất được quy định cụ thể trong từng khế ước nhận nợ. Khoản vay này được đảm bảo bằng việc thế chấp quyền sử dụng đất Phú Chánh C, D (xem thuyết minh số V.7).
- (v) Ngân hàng TMCP Công thương Việt Nam - Chi nhánh Đồng Nai để thanh toán tiền hàng với lãi suất được quy định cụ thể trong từng khế ước nhận nợ. Khoản vay này được đảm bảo bằng việc thế chấp 01 quyền sử dụng đất tại phường Hòa Phú và 04 quyền sử dụng đất tại phường Phú Tân, TP. Thủ Dầu Một, tỉnh Bình Dương (xem thuyết minh số V.7).

Chi tiết số phát sinh về các khoản vay ngắn hạn trong kỳ như sau:

	Số đầu năm	Số tiền vay phát sinh trong kỳ	Kết chuyển từ vay và nợ dài hạn	Số tiền vay đã trả trong kỳ	Số cuối kỳ
Vay ngắn hạn ngân hàng	770.065.674.180	421.583.235.280	-	(341.545.409.680)	850.103.499.780
Vay dài hạn đến hạn trả	55.899.585.274	-	35.180.000.000	(20.719.585.274)	70.360.000.000
<b>Cộng</b>	<b>825.965.259.454</b>	<b>421.583.235.280</b>	<b>35.180.000.000</b>	<b>(362.264.994.954)</b>	<b>920.463.499.780</b>

## CÔNG TY CỔ PHẦN KINH DOANH VÀ PHÁT TRIỂN BÌNH DƯƠNG

Địa chỉ: Số 26-27, lô I, đường Đồng Khởi, phường Hòa Phú, TP. Thủ Dầu Một, tỉnh Bình Dương

### BÁO CÁO TÀI CHÍNH TỔNG HỢP GIỮA NIÊN ĐỘ

6 tháng đầu của năm tài chính kết thúc ngày 31 tháng 12 năm 2017

Bản thuyết minh Báo cáo tài chính tổng hợp giữa niên độ (tiếp theo)

#### 19b. Vay và nợ thuê tài chính dài hạn

	<u>Số cuối kỳ</u>	<u>Số đầu năm</u>
<i>Trái phiếu thường dài hạn</i>	<i>888.650.527.949</i>	<i>886.655.406.683</i>
Mệnh giá trái phiếu <sup>(i),(ii)</sup>	900.000.000.000	900.000.000.000
Chi phí phát hành trái phiếu	(11.349.472.051)	(13.344.593.317)
<i>Vay dài hạn ngân hàng</i>	<i>519.670.000.000</i>	<i>554.850.000.000</i>
Ngân hàng TMCP Đầu tư và Phát triển Việt Nam – Chi nhánh Bình Dương <sup>(iii), (iv)</sup>	484.000.000.000	514.000.000.000
Ngân hàng TMCP Ngoại thương Việt Nam - Chi nhánh Bình Dương <sup>(v)</sup>	28.000.000.000	32.000.000.000
Ngân hàng TMCP Công thương Việt Nam - Chi nhánh Đồng Nai <sup>(vi)</sup>	7.670.000.000	8.850.000.000
<b>Cộng</b>	<b><u>1.408.320.527.949</u></b>	<b><u>1.441.505.406.683</u></b>

Công ty có khả năng trả được các khoản vay và nợ dài hạn.

- (i) Trái phiếu thường và có đảm bảo kỳ hạn 05 năm, được phát hành cho Ngân hàng TMCP Đại chúng Việt Nam để thanh toán tiền mua đất khu Phú Chánh C, D cho Tổng Công ty Đầu tư và Phát triển Công nghiệp – TNHH MTV.
- Ngày phát hành: 27/12/2014
  - Ngày đáo hạn: 27/12/2019
  - Số lượng trái phiếu phát hành : 400 trái phiếu
  - Giá mua trái phiếu : 1.000.000.000 VND/ trái phiếu
  - Kỳ trả lãi: 06 tháng/lần.
  - Lãi suất: Năm đầu tiên: 12%/năm. Từ kỳ thứ ba trở đi lãi suất trái phiếu được xác định theo nguyên tắc bằng tổng của lãi suất tham chiếu được xác định bằng trung bình cộng lãi suất tiền gửi tiết kiệm cá nhân bằng VND trả lãi sau, kỳ hạn 12 tháng của 04 ngân hàng gồm Ngân hàng TMCP Đầu tư và Phát triển Việt Nam, Ngân hàng TMCP Ngoại thương Việt Nam, Ngân hàng TMCP Công thương Việt Nam và Ngân hàng Nông nghiệp và Phát triển Nông thôn Việt Nam tại ngày xác định lãi suất cộng biên độ 4,0%.
  - Tài sản Bảo đảm: 16 Giấy chứng nhận quyền sử dụng đất có tổng diện tích 119.296,1 m<sup>2</sup> quy hoạch xây dựng khu nhà liên kế, nhà phố thuộc dự án Khu dân cư Hòa Lợi nằm trong Khu liên hợp Công nghiệp – Dịch vụ đô thị Bình Dương, phường Hòa Phú, TP. Thủ Dầu Một, tỉnh Bình Dương thuộc sở hữu của Tổng Công ty Đầu tư và Phát triển Công nghiệp – TNHH MTV (Becamex IDC).
- (ii) Trái phiếu thường và có đảm bảo kỳ hạn 5 năm được phát hành cho Ngân hàng TMCP Hàng Hải Việt Nam - Chi nhánh TP. Hồ Chí Minh để thanh toán tiền đầu tư dự án Dragon Hill cho Công ty Cổ phần Kinh doanh và Đầu tư Bình Dương.
- Ngày phát hành: 30/09/2015
  - Ngày đáo hạn: 30/09/2020
  - Số lượng trái phiếu phát hành : 500 trái phiếu
  - Giá mua trái phiếu : 1.000.000.000 VND/trái phiếu.
  - Kỳ trả lãi: 6 tháng/lần.
  - Lãi suất: Năm đầu tiên: 11,5%/năm. Từ kỳ thứ ba trở đi lãi suất trái phiếu được điều chỉnh theo kỳ điều chỉnh lãi suất 6 tháng/lần và xác định theo nguyên tắc bằng tổng của lãi suất tham chiếu được xác định bằng trung bình cộng lãi suất tiền gửi tiết kiệm cá nhân bằng VND trả lãi sau, kỳ hạn 12 tháng của 04 ngân hàng gồm Ngân hàng TMCP Đầu tư và Phát triển Việt Nam – Sở giao dịch, Ngân hàng TMCP Ngoại thương Việt Nam - Chi nhánh Hà Nội, Ngân hàng TMCP Công thương Việt Nam - Chi nhánh Hà Nội và Ngân hàng Nông nghiệp và Phát triển Nông thôn Việt Nam - Sở giao dịch tại ngày xác định lãi suất cộng biên độ 3,5%/năm.
  - Tài sản Bảo đảm: 13 Giấy chứng nhận quyền sử dụng đất thuộc sở hữu của Tổng Công ty Đầu tư và Phát triển công nghiệp – TNHH MTV (Becamex IDC).



## CÔNG TY CỔ PHẦN KINH DOANH VÀ PHÁT TRIỂN BÌNH DƯƠNG

Địa chỉ: Số 26-27, lô I, đường Đồng Khởi, phường Hòa Phú, TP. Thủ Dầu Một, tỉnh Bình Dương

BÁO CÁO TÀI CHÍNH TỔNG HỢP GIỮA NIÊN ĐỘ

6 tháng đầu của năm tài chính kết thúc ngày 31 tháng 12 năm 2017

Bản thuyết minh Báo cáo tài chính tổng hợp giữa niên độ (tiếp theo)

23. Các khoản mục ngoài Bảng cân đối kế toán tổng hợp giữa niên độ  
Công ty có nợ khó đòi đã xóa sổ liên quan đến khoản phải thu tiền bán vật liệu xây dựng cho Công ty TNHH MTV Xây dựng Trần Hòa Phát và Doanh nghiệp tư nhân Hiệp Thành với số tiền lần lượt là 4.117.350 VND và 10.106.927 VND đã được xóa sổ do 2 công ty này đã giải thể.

### VI. THÔNG TIN BỔ SUNG CHO CÁC KHOẢN MỤC TRÌNH BÀY TRONG BÁO CÁO KẾT QUẢ HOẠT ĐỘNG KINH DOANH TỔNG HỢP GIỮA NIÊN ĐỘ

#### 1. Doanh thu bán hàng và cung cấp dịch vụ

##### 1a. Tổng doanh thu

	Luỹ kế từ đầu năm đến cuối kỳ này	
	Năm nay	Năm trước
Doanh thu kinh doanh vật liệu xây dựng	15.589.660.304	50.377.384.076
Doanh thu bán thành phẩm	226.439.070.975	236.949.122.304
Doanh thu bất động sản	19.721.435.680	32.918.422.702
Doanh thu hợp đồng xây dựng	-	42.012.910.614
Doanh thu cung cấp dịch vụ	6.730.077.609	10.968.348.889
<b>Cộng</b>	<b>268.480.244.568</b>	<b>373.226.188.585</b>

##### 1b. Doanh thu bán hàng và cung cấp dịch vụ cho các bên liên quan

Ngoài các giao dịch về bán hàng và cung cấp dịch vụ cho các công ty con, công ty liên doanh, liên kết được trình bày ở thuyết minh số V.2c, Công ty còn phát sinh các giao dịch về bán hàng và cung cấp dịch vụ cho các bên liên quan không phải là công ty con, công ty liên doanh, liên kết như sau:

	Luỹ kế từ đầu năm đến cuối kỳ này	
	Năm nay	Năm trước
<b>Tổng Công ty Đầu tư và Phát triển Công nghiệp - TNHH MTV</b>		
Bán hàng hóa, thành phẩm	3.891.730.124	16.396.700.032
Xây dựng công trình	-	42.013.087.637
Cung cấp dịch vụ	15.545.520	742.716.990
<b>Công ty Cổ phần Xây dựng và Giao thông Bình Dương</b>		
Bán hàng hóa, thành phẩm	2.444.514.404	27.582.937.166
Cung cấp dịch vụ	122.890.768	1.226.989.467
<b>Công ty Cổ phần Bê tông Becamex</b>		
Bán hàng hóa, thành phẩm	7.126.465.567	3.045.315.760
Cung cấp dịch vụ	71.845.368	23.045.432
<b>Công ty Cổ phần Bệnh viện Mỹ Phước</b>		
Bán hàng hóa, thành phẩm	4.936.365	-
Cung cấp dịch vụ	60.000.001	79.909.097
<b>Công ty Cổ phần Khoáng sản Becamex</b>		
Bán hàng hóa, thành phẩm	-	27.659.100
<b>Công ty TNHH MTV Cấp thoát nước - môi trường Bình Dương</b>		
Bán hàng hóa, thành phẩm	-	1.634.595
<b>Công ty Cổ phần Công nghệ và Truyền thông Việt Nam</b>		
Bán hàng hóa, thành phẩm	100.044.097	9.120.003

## CÔNG TY CỔ PHẦN KINH DOANH VÀ PHÁT TRIỂN BÌNH DƯƠNG

Địa chỉ: Số 26-27, lô I, đường Đồng Khởi, phường Hòa Phú, TP. Thủ Dầu Một, tỉnh Bình Dương

### BÁO CÁO TÀI CHÍNH TỔNG HỢP GIỮA NIÊN ĐỘ

6 tháng đầu của năm tài chính kết thúc ngày 31 tháng 12 năm 2017

Bản thuyết minh Báo cáo tài chính tổng hợp giữa niên độ (tiếp theo)

#### 2. Các khoản giảm trừ doanh thu

Khoản giảm trừ doanh thu trong kỳ là hàng hóa bất động sản bị trả lại.

#### 3. Giá vốn hàng bán

	Lũy kế từ đầu năm đến cuối kỳ này	
	Năm nay	Năm trước
Giá vốn kinh doanh vật liệu xây dựng	13.368.986.008	46.505.842.828
Giá vốn thành phẩm	180.814.110.734	189.387.433.999
Giá vốn hoạt động bất động sản	445.004.389	10.647.779.627
Giá vốn thi công xây dựng	-	40.870.224.741
Giá vốn của dịch vụ đã cung cấp	4.194.982.727	6.820.978.524
<b>Cộng</b>	<b>198.823.083.858</b>	<b>294.232.259.719</b>

#### 4. Doanh thu hoạt động tài chính

	Lũy kế từ đầu năm đến cuối kỳ này	
	Năm nay	Năm trước
Lãi tiền gửi ngân hàng	81.459.618	75.994.467
Cổ tức, lợi nhuận được chia	8.692.563.500	9.016.450.800
Lãi bán hàng trả chậm	183.089.071	281.118.022
Lãi thanh lý các khoản đầu tư ngắn hạn, dài hạn khác	5.028.000.000	-
Doanh thu hoạt động tài chính khác	14.381.400	30.598.155
<b>Cộng</b>	<b>13.999.493.589</b>	<b>9.404.161.444</b>

#### 5. Chi phí tài chính

	Lũy kế từ đầu năm đến cuối kỳ này	
	Năm nay	Năm trước
Chi phí lãi vay	75.777.542.997	43.704.941.500
Chi phí lãi trả chậm cổ tức	11.938.978.675	3.241.857.811
Dự phòng giảm giá chứng khoán kinh doanh và tổn thất đầu tư	10.479.281.031	15.109.813.420
Chi phí tài chính khác	908.996.862	2.222.393.992
<b>Cộng</b>	<b>99.104.799.565</b>	<b>64.279.006.723</b>

#### 6. Chi phí bán hàng

	Lũy kế từ đầu năm đến cuối kỳ này	
	Năm nay	Năm trước
Chi phí cho nhân viên	8.130.468.863	9.683.611.347
Chi phí vật liệu, bao bì	6.119.070.792	4.069.130.740
Chi phí dụng cụ, đồ dùng	1.133.004.907	1.515.536.529
Chi phí khấu hao tài sản cố định	5.492.226.431	5.376.100.590
Chi phí dịch vụ mua ngoài	2.406.616.976	3.676.219.830
Các chi phí khác	7.063.104.364	3.934.850.863
<b>Cộng</b>	<b>30.344.492.333</b>	<b>28.255.449.899</b>

## CÔNG TY CỔ PHẦN KINH DOANH VÀ PHÁT TRIỂN BÌNH DƯƠNG

Địa chỉ: Số 26-27, lô I, đường Đồng Khởi, phường Hòa Phú, TP. Thủ Dầu Một, tỉnh Bình Dương

### BÁO CÁO TÀI CHÍNH TỔNG HỢP GIỮA NIÊN ĐỘ

6 tháng đầu của năm tài chính kết thúc ngày 31 tháng 12 năm 2017

Bản thuyết minh Báo cáo tài chính tổng hợp giữa niên độ (tiếp theo)

#### 7. Chi phí quản lý doanh nghiệp

	Luỹ kế từ đầu năm đến cuối kỳ này	
	Năm nay	Năm trước
Chi phí cho nhân viên	8.351.816.044	8.138.856.430
Chi phí vật liệu quản lý	654.016.866	147.388.107
Chi phí khấu hao tài sản cố định	1.361.080.732	1.385.950.518
Thuế, phí và lệ phí	9.000.000	11.000.000
Dự phòng nợ phải thu khó đòi	111.655.495	1.187.446.542
Chi phí dịch vụ mua ngoài	495.048.316	-
Các chi phí khác	3.921.022.462	3.354.888.664
<b>Cộng</b>	<b>14.903.639.915</b>	<b>14.225.530.261</b>

#### 8. Thu nhập khác

	Luỹ kế từ đầu năm đến cuối kỳ này	
	Năm nay	Năm trước
Lãi thanh lý, nhượng bán tài sản cố định	-	275.773.521
Tiền phạt vi phạm hợp đồng	-	659.840.000
Nguyên vật liệu thừa	85.704.024	1.694.085.743
Các khoản thu nhập khác	17.079.989	210.733.594
<b>Cộng</b>	<b>102.784.013</b>	<b>2.840.432.858</b>

#### 9. Chi phí khác

	Luỹ kế từ đầu năm đến cuối kỳ này	
	Năm nay	Năm trước
Lỗ thanh lý, nhượng bán tài sản cố định, bất động sản đầu tư	1.118.978.715	-
Phạt do vi phạm hợp đồng	861.452.571	1.578.065.378
Các chi phí khác	337.875.118	101.717.878
<b>Cộng</b>	<b>2.318.306.404</b>	<b>1.679.783.256</b>

#### 10. Lãi trên cổ phiếu

Thông tin về lãi trên cổ phiếu được trình bày trên Báo cáo tài chính hợp nhất.

#### 11. Chi phí sản xuất kinh doanh theo yếu tố

	Luỹ kế từ đầu năm đến cuối kỳ này	
	Năm nay	Năm trước
Chi phí nguyên liệu, vật liệu	171.322.909.219	179.461.994.290
Chi phí nhân công	22.246.141.436	23.625.422.503
Chi phí khấu hao tài sản cố định	11.537.106.249	11.436.326.406
Chi phí dịch vụ mua ngoài	48.744.266.473	89.443.301.541
Chi phí khác	12.406.725.039	10.873.108.213
<b>Cộng</b>	<b>266.257.148.415</b>	<b>314.840.152.953</b>

## CÔNG TY CỔ PHẦN KINH DOANH VÀ PHÁT TRIỂN BÌNH DƯƠNG

Địa chỉ: Số 26-27, lô I, đường Đồng Khởi, phường Hòa Phú, TP. Thủ Dầu Một, tỉnh Bình Dương

**BÁO CÁO TÀI CHÍNH TỔNG HỢP GIỮA NIÊN ĐỘ**

6 tháng đầu của năm tài chính kết thúc ngày 31 tháng 12 năm 2017

Bản thuyết minh Báo cáo tài chính tổng hợp giữa niên độ (tiếp theo)

### VII. NHỮNG THÔNG TIN KHÁC

#### 1. Giao dịch và số dư với các bên liên quan

Các bên liên quan với Công ty bao gồm: các thành viên quản lý chủ chốt, các cá nhân có liên quan với các thành viên quản lý chủ chốt và các bên liên quan khác.

#### 1a. Giao dịch và số dư với các thành viên quản lý chủ chốt và các cá nhân có liên quan với các thành viên quản lý chủ chốt

Các thành viên quản lý chủ chốt gồm: các thành viên Hội đồng quản trị và các thành viên Ban điều hành (Ban Tổng Giám đốc và Kế toán trưởng). Các cá nhân có liên quan với các thành viên quản lý chủ chốt là các thành viên mật thiết trong gia đình các thành viên quản lý chủ chốt.

*Giao dịch với các thành viên quản lý chủ chốt và các cá nhân có liên quan với các thành viên quản lý chủ chốt*

Công ty không phát sinh giao dịch bán hàng và cung cấp dịch vụ cũng như các giao dịch khác với các thành viên quản lý chủ chốt và các cá nhân có liên quan với các thành viên quản lý chủ chốt.

*Công nợ với các thành viên quản lý chủ chốt và các cá nhân có liên quan với các thành viên quản lý chủ chốt*

Công ty không có công nợ với các thành viên quản lý chủ chốt và các cá nhân có liên quan với các thành viên quản lý chủ chốt.

*Thu nhập của các thành viên quản lý chủ chốt*

	Luỹ kế từ đầu năm đến cuối kỳ này	
	Năm nay	Năm trước
Tiền lương	630.000.000	780.000.000
Tiền thưởng	51.000.000	168.000.000
<b>Cộng</b>	<b>731.000.000</b>	<b>948.000.000</b>

#### 1b. Giao dịch và số dư với các bên liên quan khác

Các bên liên quan khác với Công ty gồm:

Bên liên quan	Mối quan hệ
Tổng Công ty Đầu tư và Phát triển Công nghiệp - TNHH MTV	Công ty mẹ
Công ty TNHH MTV Tư vấn Đầu tư Xây dựng Việt	Công ty con
Công ty TNHH MTV Cửa sổ Mùa Xuân	Công ty con
Công ty Cổ phần Xi măng Hà Tiên Kiên Giang - Becamex	Công ty con
Công ty Cổ phần Vật liệu Xây dựng Becamex	Công ty con
Công ty Liên doanh TNHH SinViet	Cơ sở kinh doanh đồng kiểm soát
Trường Đại học Quốc tế Miền Đông	Công ty liên kết
Công ty Cổ phần Xây dựng và Giao thông Bình Dương (BCE)	Công ty cùng Tập đoàn
Công ty Cổ phần Dược Becamex	Công ty cùng Tập đoàn
Công ty Cổ phần Phát triển Đô thị (UDJ)	Công ty cùng Tập đoàn
Công ty Cổ phần Phát triển Hạ tầng kỹ thuật (IJC)	Công ty cùng Tập đoàn
Công ty Cổ phần Đầu tư và Kinh doanh Bất động sản	Công ty cùng Tập đoàn
Công ty Cổ phần Bê tông Becamex (ACC)	Công ty cùng Tập đoàn
Công ty Cổ phần Khoáng sản Becamex (BMC)	Công ty cùng Tập đoàn
Công ty Cổ phần Bệnh viện Mỹ Phước	Công ty cùng Tập đoàn



## CÔNG TY CỔ PHẦN KINH DOANH VÀ PHÁT TRIỂN BÌNH DƯƠNG

Địa chỉ: Số 26-27, lô I, đường Đồng Khởi, phường Hòa Phú, TP. Thủ Dầu Một, tỉnh Bình Dương

### BÁO CÁO TÀI CHÍNH TỔNG HỢP GIỮA NIÊN ĐỘ

6 tháng đầu của năm tài chính kết thúc ngày 31 tháng 12 năm 2017

Bản thuyết minh Báo cáo tài chính tổng hợp giữa niên độ (tiếp theo)

<u>Bên liên quan</u>	<u>Mối quan hệ</u>
Công ty Cổ phần Phát triển Giáo dục Miền Đông	Công ty liên kết của Công ty mẹ
Công ty Liên doanh TNHH Khu Công nghiệp Việt Nam – Singapore	Công ty liên kết của Công ty mẹ
Công ty TNHH MTV Cấp thoát nước - Môi trường Bình Dương	Công ty cùng Tập đoàn
Công ty Cổ phần Công nghệ và Truyền thông Việt Nam	Công ty liên kết của Công ty mẹ
Công ty Cổ phần Bệnh viện Đa khoa Quốc tế Becamex	Công ty cùng Tập đoàn
Công ty TNHH Xe buýt Becamex Tokyu	Công ty cùng Tập đoàn

#### *Giao dịch với các bên liên quan khác*

Ngoài các giao dịch phát sinh với các công ty con và công ty liên doanh, liên kết đã được trình bày ở thuyết minh số V.2c cũng như các giao dịch về bán hàng và cung cấp dịch vụ cho các bên liên quan khác không phải là công ty con và công ty liên doanh, liên kết đã được trình bày ở thuyết minh số VI.1b, Công ty còn phát sinh các giao dịch khác với các bên liên quan khác như sau:

	<u>Luỹ kế từ đầu năm đến cuối kỳ này</u>	
	<u>Năm nay</u>	<u>Năm trước</u>
<b><i>Tổng Công ty Đầu tư và Phát triển Công nghiệp – TNHH MTV</i></b>		
Cổ tức phải trả	63.735.525.000	60.700.500.000
Chi phí lãi trả chậm cổ tức	11.938.978.675	3.241.857.811
Mua điện	220.025.454	255.959.999
<b><i>Công ty Cổ phần Bê tông Becamex</i></b>		
Mua hàng hóa, thành phẩm, dịch vụ	98.639.668	57.336.841
<b><i>Công ty Cổ phần Dược Becamex</i></b>		
Cổ tức được chia	50.000.000	-
<b><i>Công ty Cổ phần Khoáng sản Becamex</i></b>		
Mua nguyên vật liệu	9.866.278.100	10.551.943.944
Cổ tức được chia	650.563.500	520.450.800
<b><i>Công ty Cổ phần Công nghệ và Truyền thông Việt Nam</i></b>		
Mua dịch vụ	85.804.852	-

Giá hàng hóa và dịch vụ cung cấp cho các bên liên quan là giá thỏa thuận. Việc mua hàng hóa và dịch vụ từ các bên liên quan được thực hiện theo giá thỏa thuận.

Ngoài ra, Tổng Công ty Đầu tư và Phát triển Công nghiệp – TNHH MTV (Becamex IDC) còn dùng các giấy chứng nhận quyền sử dụng đất thuộc sở hữu của mình làm tài sản đảm bảo cho việc phát hành trái phiếu của Công ty cho Ngân hàng TMCP Đông Nam Á, Ngân hàng TMCP Hàng Hải – Chi nhánh TP. Hồ Chí Minh và khoản vay tại Ngân hàng TMCP Đầu tư và Phát triển Việt Nam – Chi nhánh Bình Dương (xem thuyết minh số V.19).

#### *Công nợ với các bên liên quan khác*

Công nợ với các bên liên quan khác được trình bày tại các thuyết minh số V.3, V.4, V.5, V.13, V.14a, V.17 và V.18a.

Các khoản công nợ phải thu các bên liên quan khác không có bảo đảm và sẽ được thanh toán bằng tiền. Không có khoản dự phòng phải thu khó đòi nào được lập cho các khoản nợ phải thu các bên liên quan khác.

## CÔNG TY CỔ PHẦN KINH DOANH VÀ PHÁT TRIỂN BÌNH DƯƠNG

Địa chỉ: Số 26-27, lô I, đường Đồng Khởi, phường Hòa Phú, TP. Thủ Dầu Một, tỉnh Bình Dương

### BÁO CÁO TÀI CHÍNH TỔNG HỢP GIỮA NIÊN ĐỘ

6 tháng đầu của năm tài chính kết thúc ngày 31 tháng 12 năm 2017

Bản thuyết minh Báo cáo tài chính tổng hợp giữa niên độ (tiếp theo)

---

## 2. Thông tin về bộ phận

Báo cáo bộ phận chính yếu là theo lĩnh vực kinh doanh dựa trên cơ cấu tổ chức, quản lý nội bộ.

### 2a. Thông tin về lĩnh vực kinh doanh

Công ty có các lĩnh vực kinh doanh chính sau:

- Lĩnh vực thương mại: kinh doanh vật liệu xây dựng.
- Lĩnh vực sản xuất: sản xuất bê tông nhựa nóng.
- Lĩnh vực bất động sản: đầu tư, kinh doanh các căn hộ, nền đất,..
- Lĩnh vực xây dựng: xây dựng các công trình ngoài
- Lĩnh vực khác: cung cấp dịch vụ

Thông tin về lĩnh vực kinh doanh theo bộ phận của Công ty được trình bày ở Phụ lục 02 đính kèm.

### 2b. Thông tin về khu vực địa lý

Hoạt động của Công ty được phân bố chủ yếu ở khu vực miền Nam Việt Nam.

## 3. Quản lý rủi ro tài chính

Hoạt động của Công ty phát sinh các rủi ro tài chính sau: rủi ro tín dụng, rủi ro thanh khoản và rủi ro thị trường. Ban Tổng Giám đốc chịu trách nhiệm trong việc thiết lập các chính sách và các kiểm soát nhằm giảm thiểu các rủi ro tài chính cũng như giám sát việc thực hiện các chính sách và các kiểm soát đã thiết lập.

### 3a. Rủi ro tín dụng

Rủi ro tín dụng là rủi ro mà một bên tham gia trong hợp đồng không có khả năng thực hiện được nghĩa vụ của mình dẫn đến tổn thất về tài chính cho Công ty.

Công ty có các rủi ro tín dụng phát sinh chủ yếu từ các khoản phải thu khách hàng và tiền gửi ngân hàng.

#### *Phải thu khách hàng*

Công ty giảm thiểu rủi ro tín dụng bằng cách chỉ giao dịch với các đơn vị có khả năng tài chính tốt. Các khách hàng liên quan đến hoạt động thương mại và sản xuất chủ yếu là Tổng Công ty Đầu tư và Phát triển Công nghiệp – TNHH MTV và các công ty cùng Tập đoàn nên khả năng thu hồi vốn luôn được đảm bảo. Đối với hoạt động kinh doanh bất động sản, Công ty yêu cầu khách hàng phải thanh toán đầy đủ và đúng tiến độ mới bàn giao nhà cho khách hàng. Riêng đối với trường hợp mua nhà trả trong nhiều năm, bộ phận kinh doanh bất động sản theo dõi chi tiết thời hạn thanh toán để có thể thu tiền đúng tiến độ.

Bên cạnh đó, nhân viên kế toán công nợ thường xuyên theo dõi nợ phải thu để đôn đốc các bộ phận khác để thu hồi. Trên cơ sở này và khoản phải thu của Công ty liên quan đến nhiều khách hàng khác nhau nên rủi ro tín dụng là thấp.

#### *Tiền gửi ngân hàng*

Các khoản tiền gửi ngân hàng có kỳ hạn và không có kỳ hạn của Công ty được gửi tại các ngân hàng có uy tín do vậy rủi ro tín dụng đối với tiền gửi ngân hàng là thấp.

Mức độ rủi ro tín dụng tối đa đối với các tài sản tài chính là giá trị ghi sổ của các tài sản tài chính (xem thuyết minh số VII.4 về giá trị ghi sổ của các tài sản tài chính).

## CÔNG TY CỔ PHẦN KINH DOANH VÀ PHÁT TRIỂN BÌNH DƯƠNG

Địa chỉ: Số 26-27, lô I, đường Đồng Khởi, phường Hòa Phú, TP. Thủ Dầu Một, tỉnh Bình Dương

### BÁO CÁO TÀI CHÍNH TỔNG HỢP GIỮA NIÊN ĐỘ

6 tháng đầu của năm tài chính kết thúc ngày 31 tháng 12 năm 2017

Bản thuyết minh Báo cáo tài chính tổng hợp giữa niên độ (tiếp theo)

Bảng phân tích về thời gian quá hạn và giảm giá của các tài sản tài chính như sau:

	Chưa quá hạn hay chưa bị giảm giá	Đã quá hạn và/hoặc bị giảm giá	Cộng
<b>Số cuối kỳ</b>			
Tiền và các khoản tương đương tiền	12.757.245.480	-	12.757.245.480
Chứng khoán kinh doanh	4.893.028.550	-	4.893.028.550
Phải thu khách hàng	909.045.869.065	15.003.501.290	924.049.370.355
Các khoản phải thu khác	19.109.023.072	-	19.109.023.072
Tài sản tài chính sẵn sàng để bán	1.020.000.000	30.800.000.000	31.820.000.000
<b>Cộng</b>	<b>946.825.166.167</b>	<b>45.803.501.290</b>	<b>992.628.667.457</b>
<b>Số đầu năm</b>			
Tiền và các khoản tương đương tiền	15.162.429.975	-	15.162.429.975
Chứng khoán kinh doanh	4.893.028.550	-	4.893.028.550
Phải thu khách hàng	1.018.101.647.806	15.147.891.454	1.033.249.539.260
Các khoản phải thu khác	7.662.336.403	-	7.662.336.403
Tài sản tài chính sẵn sàng để bán	22.660.000.000	30.800.000.000	53.460.000.000
<b>Cộng</b>	<b>1.068.479.442.734</b>	<b>45.947.891.454</b>	<b>1.114.427.334.188</b>

### 3b. *Rủi ro thanh khoản*

Rủi ro thanh khoản là rủi ro Công ty gặp khó khăn khi thực hiện nghĩa vụ tài chính do thiếu tiền.

Rủi ro thanh khoản của Công ty chủ yếu phát sinh từ việc các tài sản tài chính và nợ phải trả tài chính có các thời điểm đáo hạn lệch nhau.

Công ty quản lý rủi ro thanh khoản thông qua các biện pháp: thường xuyên theo dõi các yêu cầu về thanh toán hiện tại và dự kiến trong tương lai để duy trì một lượng tiền cũng như các khoản vay ở mức phù hợp, giám sát các luồng tiền phát sinh thực tế với dự kiến nhằm giảm thiểu ảnh hưởng do biến động của luồng tiền.

Thời hạn thanh toán của các khoản nợ phải trả tài chính phi phái sinh (không bao gồm lãi phải trả) dựa trên thời hạn thanh toán theo hợp đồng và chưa được chiết khấu như sau:

	Từ 01 năm trở xuống	Trên 01 năm đến 05 năm	Trên 05 năm	Cộng
<b>Số cuối kỳ</b>				
Phải trả người bán	1.524.267.845.835	972.164.882.217	-	2.496.432.728.052
Vay và nợ	920.463.499.780	1.294.320.527.949	114.000.000.000	2.328.784.027.729
Các khoản phải trả khác	543.845.464.715	5.886.200.723	-	549.731.665.438
<b>Cộng</b>	<b>2.988.576.810.330</b>	<b>2.272.371.610.889</b>	<b>114.000.000.000</b>	<b>5.374.948.421.219</b>
<b>Số đầu năm</b>				
Phải trả người bán	1.607.136.451.048	1.019.108.482.217	-	2.626.244.933.265
Vay và nợ	825.965.259.454	1.267.505.406.683	174.000.000.000	2.267.470.666.137
Các khoản phải trả khác	449.905.371.800	5.889.133.393	-	455.794.505.193
<b>Cộng</b>	<b>2.883.007.082.302</b>	<b>2.292.503.022.293</b>	<b>174.000.000.000</b>	<b>5.349.510.104.595</b>

Ban Tổng Giám đốc cho rằng mức độ rủi ro đối với việc trả nợ là thấp. Công ty có khả năng thanh toán các khoản nợ đến hạn từ dòng tiền từ hoạt động kinh doanh và tiền thu từ các tài sản tài chính đáo hạn. Công ty có đủ khả năng tiếp cận các nguồn vốn và các khoản vay đến hạn trong vòng 12 tháng có thể được gia hạn với các bên cho vay hiện tại.

## CÔNG TY CỔ PHẦN KINH DOANH VÀ PHÁT TRIỂN BÌNH DƯƠNG

Địa chỉ: Số 26-27, lô I, đường Đồng Khởi, phường Hòa Phú, TP. Thủ Dầu Một, tỉnh Bình Dương

### BÁO CÁO TÀI CHÍNH TỔNG HỢP GIỮA NIÊN ĐỘ

6 tháng đầu của năm tài chính kết thúc ngày 31 tháng 12 năm 2017

Bản thuyết minh Báo cáo tài chính tổng hợp giữa niên độ (tiếp theo)

---

#### 3c. *Rủi ro thị trường*

Rủi ro thị trường là rủi ro mà giá trị hợp lý hoặc các luồng tiền trong tương lai của công cụ tài chính sẽ biến động theo những thay đổi của giá thị trường.

Rủi ro thị trường liên quan đến hoạt động của Công ty gồm: rủi ro lãi suất, rủi ro về giá chứng khoán và rủi ro giá hàng hóa, nguyên vật liệu.

Các phân tích về độ nhạy, các đánh giá dưới đây liên quan đến tình hình tài chính của Công ty tại ngày 30 tháng 6 năm 2017 và ngày 31 tháng 12 năm 2016 trên cơ sở giá trị nợ thuần. Mức thay đổi của lãi suất, giá chứng khoán, giá hàng hóa, nguyên vật liệu sử dụng để phân tích độ nhạy được dựa trên việc đánh giá khả năng có thể xảy ra trong vòng một năm tới với các điều kiện quan sát được của thị trường tại thời điểm hiện tại.

##### *Rủi ro lãi suất*

Rủi ro lãi suất là rủi ro mà giá trị hợp lý hoặc các luồng tiền trong tương lai của công cụ tài chính sẽ biến động theo những thay đổi của lãi suất thị trường.

Rủi ro lãi suất của Công ty chủ yếu liên quan đến các khoản vay có lãi suất thả nổi.

Công ty quản lý rủi ro lãi suất bằng cách phân tích tình hình thị trường để đưa ra các quyết định hợp lý trong việc chọn thời điểm vay và kỳ hạn vay thích hợp nhằm có được các lãi suất có lợi nhất cũng như duy trì cơ cấu vay với lãi suất thả nổi và cố định phù hợp.

Các công cụ tài chính có lãi suất thả nổi của Công ty chỉ có các khoản vay với lãi suất thả nổi tại ngày kết thúc kỳ kế toán là 2.328.784.027.729 VND (số đầu năm là 2.267.470.666.137 VND).

Tại ngày kết thúc kỳ kế toán, với giả định các biến số khác không thay đổi, nếu lãi suất các khoản vay VND có lãi suất thả nổi tăng/giảm 02%/năm thì lợi nhuận sau thuế và vốn chủ sở hữu kỳ này của Công ty sẽ giảm/tăng 23.287.840.277 VND (cùng kỳ năm trước giảm/tăng 22.685.506.600 VND).

##### *Rủi ro về giá chứng khoán*

Các chứng khoán do Công ty nắm giữ có thể bị ảnh hưởng bởi các rủi ro về giá trị tương lai của chứng khoán đầu tư. Công ty quản lý rủi ro về giá chứng khoán bằng cách thiết lập hạn mức đầu tư và đa dạng hóa danh mục đầu tư.

Ban Tổng Giám đốc đánh giá mức độ ảnh hưởng do biến động của giá chứng khoán đến lợi nhuận sau thuế và vốn chủ sở hữu của Công ty là không đáng kể.

##### *Rủi ro về giá hàng hóa, nguyên vật liệu*

Công ty có rủi ro về sự biến động của giá hàng hóa, nguyên vật liệu. Công ty quản lý rủi ro về giá hàng hóa, nguyên vật liệu bằng cách theo dõi chặt chẽ các thông tin và tình hình có liên quan của thị trường nhằm quản lý thời điểm mua hàng, kế hoạch sản xuất và mức hàng tồn kho một cách hợp lý.

Công ty chưa sử dụng các công cụ phái sinh đảm bảo để phòng ngừa các rủi ro về giá hàng hóa, nguyên vật liệu.



## CÔNG TY CỔ PHẦN KINH DOANH VÀ PHÁT TRIỂN BÌNH DƯƠNG

Địa chỉ: Số 26-27, lô I, đường Đồng Khởi, phường Hòa Phú, TP. Thủ Dầu Một, tỉnh Bình Dương

### BÁO CÁO TÀI CHÍNH TỔNG HỢP GIỮA NIÊN ĐỘ

6 tháng đầu của năm tài chính kết thúc ngày 31 tháng 12 năm 2017

Bản thuyết minh Báo cáo tài chính tổng hợp giữa niên độ (tiếp theo)

#### 3d. Tài sản đảm bảo

##### Tài sản thế chấp cho đơn vị khác

Công ty thế chấp khoản tiền gửi có kỳ hạn để đảm bảo cho khoản vay của Ngân hàng TMCP Ngoại thương Việt Nam – Chi nhánh Bình Dương (xem thuyết minh số V.1 và V.19). Giá trị sổ sách của tài sản thế chấp tại ngày kết thúc kỳ kế toán là 2.000.000.000 VND (số đầu năm là 2.000.000.000 VND).

Ngoài ra, khoản tiền gửi không kỳ hạn với số tiền 754.800.000 VND tại Ngân hàng TNHH MTV Public Việt Nam – Chi nhánh Bình Dương được dùng để ký quỹ đảm bảo cho khoản vay của ngân hàng này.

##### Tài sản nhận thế chấp của đơn vị khác

Công ty không nhận tài sản đảm bảo nào của đơn vị khác tại ngày 30 tháng 6 năm 2017 và tại ngày 31 tháng 12 năm 2016.

#### 4. Tài sản tài chính và nợ phải trả tài chính

##### Tài sản tài chính

Giá trị ghi sổ của các tài sản tài chính như sau:

	Số cuối kỳ		Số đầu năm	
	Giá gốc	Dự phòng	Giá gốc	Dự phòng
Tiền và các khoản tương đương tiền	12.757.245.480	-	15.162.429.975	-
Chứng khoán kinh doanh	4.893.028.550	-	4.893.028.550	-
Phải thu khách hàng	924.049.370.355	(11.934.811.003)	1.033.249.539.260	(11.823.155.508)
Các khoản phải thu khác	19.109.023.072	-	7.662.336.403	-
Tài sản tài chính sẵn sàng để bán	31.820.000.000	(4.199.283.187)	53.460.000.000	(3.627.319.980)
<b>Cộng</b>	<b>992.628.667.457</b>	<b>(16.134.094.190)</b>	<b>1.114.427.334.188</b>	<b>(15.450.475.488)</b>

##### Nợ phải trả tài chính

Giá trị ghi sổ của nợ phải trả tài chính như sau:

	Số cuối kỳ	Số đầu năm
Phải trả người bán	2.496.432.728.052	2.626.244.933.265
Vay và nợ	2.328.784.027.729	2.267.470.666.137
Các khoản phải trả khác	549.731.665.438	455.794.505.193
<b>Cộng</b>	<b>5.374.948.421.219</b>	<b>5.349.510.104.595</b>

##### Giá trị hợp lý

Công ty chưa xác định được giá trị hợp lý của các tài sản tài chính và nợ phải trả tài chính do Thông tư số 210/2009/TT-BTC ngày 06 tháng 11 năm 2009 của Bộ Tài chính cũng như các quy định hiện hành chưa có hướng dẫn cụ thể.

#### 5. Sự kiện phát sinh sau ngày kết thúc kỳ kế toán

Không có sự kiện trọng yếu nào phát sinh sau ngày kết thúc kỳ kế toán yêu cầu phải điều chỉnh số liệu hoặc công bố trên Báo cáo tài chính tổng hợp giữa niên độ.

Nguyễn Thị Nhã Phương  
Người lập biểu

Bình Dương, ngày 20 tháng 7 năm 2017

Nguyễn Thị Tuyết Nga  
Kế toán trưởng

Đoàn Văn Thuận  
Tổng Giám đốc

## CÔNG TY CỔ PHẦN KINH DOANH VÀ PHÁT TRIỂN BÌNH DƯƠNG

Địa chỉ: Số 26 - 27, lô I, đường Đồng Khởi, phường Hòa Phú, TP. Thủ Dầu Một, tỉnh Bình Dương

### BÁO CÁO TÀI CHÍNH TỔNG HỢP GIỮA NIÊN ĐỘ

6 tháng đầu của năm tài chính kết thúc ngày 31 tháng 12 năm 2017

Phụ lục 01: Bảng đối chiếu biến động của vốn chủ sở hữu

	Vốn góp của chủ sở hữu	Thặng dư vốn cổ phần	Vốn khác của chủ sở hữu	Quỹ đầu tư phát triển	Lợi nhuận sau thuế chưa phân phối	Cộng
Số dư đầu năm trước	1.000.000.000.000	1.841.123.840	4.640.739.814	41.869.524.647	133.780.411.169	1.182.131.799.470
Lợi nhuận trong kỳ	-	-	-	-	(36.235.007.691)	(36.235.007.691)
Trích lập các quỹ	-	-	-	-	(7.086.901.604)	(7.086.901.604)
Chia cổ tức trong kỳ	-	-	-	-	(100.000.000.000)	(100.000.000.000)
<b>Số dư cuối kỳ trước</b>	<b>1.000.000.000.000</b>	<b>1.841.123.840</b>	<b>4.640.739.814</b>	<b>41.869.524.647</b>	<b>(9.541.498.126)</b>	<b>1.038.809.890.175</b>
Số dư đầu năm nay	1.000.000.000.000	1.841.123.840	4.640.739.814	41.869.524.647	138.674.755.973	1.187.026.144.274
Lợi nhuận trong kỳ	-	-	-	-	(82.644.245.243)	(82.644.245.243)
Trích lập các quỹ	-	-	-	-	(8.398.593.481)	(8.398.593.481)
Chia cổ tức trong kỳ	-	-	-	-	(105.000.000.000)	(105.000.000.000)
<b>Số dư cuối kỳ này</b>	<b>1.000.000.000.000</b>	<b>1.841.123.840</b>	<b>4.640.739.814</b>	<b>41.869.524.647</b>	<b>(57.368.082.751)</b>	<b>990.983.305.550</b>

Đơn vị tính: VND




Nguyễn Thị Nhã Phương  
Người lập biểu



Nguyễn Thị Tuyết Nga  
Kế toán trưởng



Bình Dương, ngày 20 tháng 7 năm 2017



Đoàn Văn Thuận  
Tổng Giám đốc

**CÔNG TY CỔ PHẦN KINH DOANH VÀ PHÁT TRIỂN BÌNH DƯƠNG**

Địa chỉ: Số 26 - 27, lô I, đường Đông Khởi, phường Hòa Phú, TP. Thủ Dầu Một, tỉnh Bình Dương

**BÁO CÁO TÀI CHÍNH TỔNG HỢP GIỮA NIÊN ĐỘ**

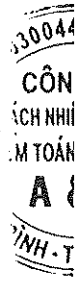
6 tháng đầu của năm tài chính kết thúc ngày 31 tháng 12 năm 2017

Phụ lục 02: Thông tin về bộ phận theo lĩnh vực kinh doanh

Đơn vị tính: VND

Thông tin về kết quả kinh doanh, tài sản cố định và các tài sản dài hạn khác và giá trị các khoản chi phí lớn không bằng tiền của bộ phận theo lĩnh vực kinh doanh của Công ty như sau:

	Lĩnh vực thương mại	Lĩnh vực sản xuất	Lĩnh vực bất động sản	Lĩnh vực xây dựng	Các lĩnh vực khác	Các khoản loại trừ	Cộng
<b>Kỳ này</b>							
Doanh thu thuần về bán hàng và cung cấp dịch vụ ra bên ngoài	15.589.660.304	226.439.070.975	(11.009.658)	-	6.730.077.609	-	248.747.799.230
Doanh thu thuần về bán hàng và cung cấp dịch vụ giữa các bộ phận	-	-	-	-	-	-	-
<b>Tổng doanh thu thuần về bán hàng và cung cấp dịch vụ</b>	<b>15.589.660.304</b>	<b>226.439.070.975</b>	<b>(11.009.658)</b>	<b>-</b>	<b>6.730.077.609</b>	<b>-</b>	<b>248.747.799.230</b>
<b>Kết quả kinh doanh theo bộ phận</b>	(1.635.514.394)	14.122.328.598	(9.743.614.727)	(44.253.300)	1.977.636.947	-	4.676.583.124
Các chi phí không phân bổ theo bộ phận							4.676.583.124
Lợi nhuận từ hoạt động kinh doanh	613.869.258	12.613.425.809	70.193.896	-	702.004.626	-	13.999.493.589
Doanh thu hoạt động tài chính	(3.864.094.091)	(39.454.967.659)	(43.561.658.604)	(10.810.492.330)	(1.413.586.881)	-	(99.104.799.565)
Chi phí tài chính	137.232.534	(34.190.098)	1.639.763	-	(1.898.186)	-	102.784.013
Thu nhập khác	(932.513)	(1.120.267.801)	(1.196.452.321)	(617.911)	(35.858)	-	(2.318.306.404)
Chi phí khác	-	-	-	-	-	-	-
Chi phí thuế thu nhập doanh nghiệp hiện hành	-	-	-	-	-	-	-
Chi phí thuế thu nhập doanh nghiệp hoãn lại	-	-	-	-	-	-	-
<b>Lợi nhuận sau thuế thu nhập doanh nghiệp</b>	<b>-</b>	<b>7.863.254.516</b>	<b>-</b>	<b>-</b>	<b>-</b>	<b>-</b>	<b>7.863.254.516</b>
<b>Tổng chi phí đã phát sinh để mua tài sản cố định và các tài sản dài hạn khác</b>	<b>-</b>	<b>7.863.254.516</b>	<b>-</b>	<b>-</b>	<b>-</b>	<b>-</b>	<b>7.863.254.516</b>
<b>Tổng chi phí khấu hao và phân bổ chi phí trả trước dài hạn</b>	<b>349.624.008</b>	<b>15.431.842.566</b>	<b>551.016.422</b>	<b>-</b>	<b>-</b>	<b>-</b>	<b>16.332.482.996</b>
<b>Tổng giá trị các khoản chi phí lớn không bằng tiền (trừ chi phí khấu hao và phân bổ chi phí trả trước dài hạn)</b>	<b>-</b>	<b>-</b>	<b>-</b>	<b>-</b>	<b>-</b>	<b>-</b>	<b>-</b>



**CÔNG TY CỔ PHẦN KINH DOANH VÀ PHÁT TRIỂN BÌNH DƯƠNG**

Địa chỉ: Số 26 - 27, lô I, đường Đồng Khởi, phường Hòa Phú, TP. Thủ Dầu Một, tỉnh Bình Dương  
 BẢO CÁO TÀI CHÍNH TỔNG HỢP GIỮA NIÊN ĐỘ

6 tháng đầu của năm tài chính, kết thúc ngày 31 tháng 12 năm 2017

Phụ lục 02: Thông tin về bộ phận theo lĩnh vực kinh doanh (tiếp theo)

	Lĩnh vực thương mại	Lĩnh vực sản xuất	Lĩnh vực bất động sản	Lĩnh vực xây dựng	Các lĩnh vực khác	Các khoản loại trừ	Cộng
<b>Kỳ trước</b>							
Doanh thu thuần về bán hàng và cung cấp dịch vụ ra bên ngoài	50.377.384.076	236.949.122.304	13.884.661.982	42.012.910.614	10.968.348.889	-	354.192.427.865
Doanh thu thuần về bán hàng và cung cấp dịch vụ giữa các bộ phận	-	-	-	-	-	-	-
<b>Tổng doanh thu thuần về bán hàng và cung cấp dịch vụ</b>	<b>50.377.384.076</b>	<b>236.949.122.304</b>	<b>13.884.661.982</b>	<b>42.012.910.614</b>	<b>10.968.348.889</b>	<b>-</b>	<b>354.192.427.865</b>
Kết quả kinh doanh theo bộ phận	(1.495.621.590)	21.052.358.780	(5.887.831.900)	(39.976.565)	3.850.259.261	-	17.479.187.986
Các chi phí không phân bổ theo bộ phận							
Lợi nhuận từ hoạt động kinh doanh	1.315.176.668	5.722.506.886	1.097.998.431	1.003.511.206	264.968.253	-	17.479.187.986
Doanh thu hoạt động tài chính	(7.129.519.408)	(24.572.697.080)	(19.863.026.204)	(12.155.094.803)	(558.669.228)	-	9.404.161.444
Chi phí tài chính	79.729.077	1.937.802.592	745.661.844	60.313.974	16.925.371	-	(64.279.006.723)
Thu nhập khác	(40.967.022)	32.501.655	(1.632.374.707)	(30.808.476)	(8.134.706)	-	2.840.432.858
Chi phí khác							(1.679.783.256)
Chi phí thuế thu nhập doanh nghiệp hiện hành							-
Chi phí thuế thu nhập doanh nghiệp hoãn lại							-
<b>Lợi nhuận sau thuế thu nhập doanh nghiệp</b>	<b>-</b>	<b>200.936.439</b>	<b>-</b>	<b>-</b>	<b>-</b>	<b>-</b>	<b>(36.235.007.691)</b>
<b>Tổng chi phí đã phát sinh để mua tài sản cố định và các tài sản dài hạn khác</b>	<b>-</b>	<b>200.936.439</b>	<b>-</b>	<b>-</b>	<b>-</b>	<b>-</b>	<b>200.936.439</b>
<b>Tổng chi phí khấu hao và phân bổ chi phí trả trước dài hạn</b>	<b>908.043.785</b>	<b>9.025.986.797</b>	<b>1.556.247.978</b>	<b>-</b>	<b>121.296.830</b>	<b>-</b>	<b>11.611.575.390</b>
<b>Tổng giá trị các khoản chi phí lớn không bằng tiền (trừ chi phí khấu hao và phân bổ chi phí trả trước dài hạn)</b>	<b>1.187.446.542</b>	<b>-</b>	<b>-</b>	<b>-</b>	<b>-</b>	<b>-</b>	<b>1.187.446.542</b>

**CÔNG TY CỔ PHẦN KINH DOANH VÀ PHÁT TRIỂN BÌNH DƯƠNG**

Địa chỉ: Số 26 - 27, lô I, đường Đồng Khởi, phường Hòa Phú, TP. Thủ Dầu Một, tỉnh Bình Dương

**BÁO CÁO TÀI CHÍNH TỔNG HỢP GIỮA NIÊN ĐỘ**

6 tháng đầu của năm tài chính kết thúc ngày 31 tháng 12 năm 2017

Phụ lục 02: Thông tin về bộ phận theo lĩnh vực kinh doanh (tiếp theo)

Tài sản và nợ phải trả của bộ phận theo lĩnh vực kinh doanh của Công ty như sau:

	Lĩnh vực thương mại	Lĩnh vực sản xuất	Lĩnh vực bất động sản	Lĩnh vực xây dựng	Các lĩnh vực khác	Các khoản loại trừ	Cộng
<b>Số cuối kỳ</b>							
Tài sản trực tiếp của bộ phận	108.829.944.482	121.413.458.607	6.441.151.089.398	165.906.158.178	-	-	6.837.300.650.665
Các tài sản không phân bổ theo bộ phận							226.559.704.634
<b>Tổng tài sản</b>							<u>7.063.860.355.299</u>
Nợ phải trả trực tiếp của bộ phận	402.689.155.558	176.333.999.467	3.790.443.946.486	685.894.566.383	-	-	5.055.361.667.894
Nợ phải trả không phân bổ theo bộ phận							1.017.515.381.855
<b>Tổng nợ phải trả</b>							<u>6.072.877.049.749</u>
<b>Số đầu năm</b>							
Tài sản trực tiếp của bộ phận	101.195.463.922	202.513.532.708	6.441.466.112.667	152.735.673.618	-	-	6.897.910.782.915
Các tài sản không phân bổ theo bộ phận							251.245.741.553
<b>Tổng tài sản</b>							<u>7.149.156.524.468</u>
Nợ phải trả trực tiếp của bộ phận	166.448.716.770	220.317.449.325	4.010.692.603.140	674.696.380.331	-	-	5.072.155.149.566
Nợ phải trả không phân bổ theo bộ phận							889.975.230.628
<b>Tổng nợ phải trả</b>							<u>5.962.130.380.194</u>

*(Signature)*

Nguyễn Thị Nhà Phương  
Người lập biểu

*(Signature)*

Nguyễn Thị Tuyết Nga  
Kế toán trưởng

*(Signature)*  
Đoàn Văn Thuận  
Tổng Giám đốc

